

2023 – yilning yanvar-sentabr oylarida Sirdaryo viloyatining qishloq, o'rmon va baliqchilik xo'jaligi

Dastlabki ma'lumotlarga ko'ra, 2023 – yilning yanvar-sentabr oylarida qishloq, o'rmon va baliqchilik xo'jaligi mahsulot (xizmat) larining umumiy hajmi 10 152,3 mlrd. so'mni yoki 2022– yilning mos davriga nisbatan 106,8 % ni, shu jumladan, dehqonchilik va chorvachilik, ovchilik va ushbu sohalarda ko'rsatilgan xizmatlar – 9 693,1 mlrd. so'mni (106,9 %), o'rmon xo'jaligi – 362,1 mlrd. so'mni (101,6 %), baliqchilik xo'jaligi – 97,1 mlrd. so'mni (125,3 %) tashkil qildi. Respublika qishloq, o'rmon va baliqchilik xo'jaligi tarkibida Sirdaryo viloyatining ulushi 3,5 % ni tashkil etdi.

**10 152,3****Sirdaryo viloyati bo'yicha qishloq, o'rmon va baliqchilik xo'jaligi mahsulot (xizmat) larining hajmi, mlrd. so'm**

01

**9 693,1****Dehqonchilik va chorvachilik, ovchilik va ushbu sohalarda ko'rsatilgan xizmatlar**

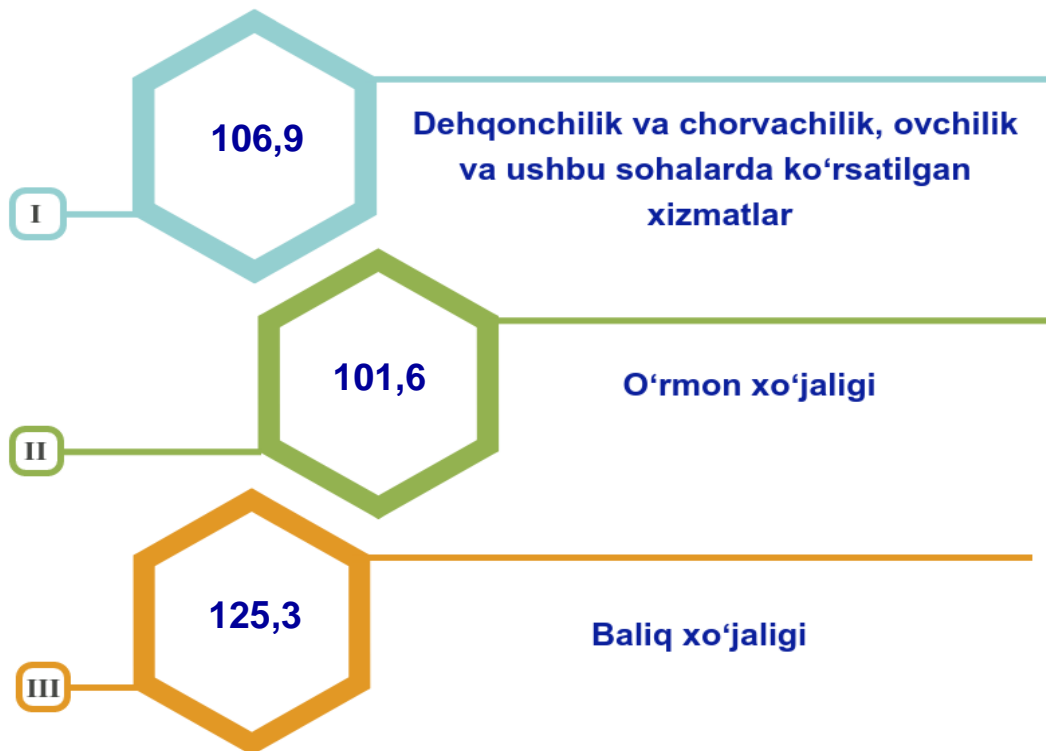
02

**362,1****O'rmon xo'jaligi**


03

**97,1****Baliqchilik xo'jaligi**

Qishloq, o‘rmon va baliqchilik xo‘jaligi mahsulot (xizmat) lar hajmining o‘shish sur‘ati

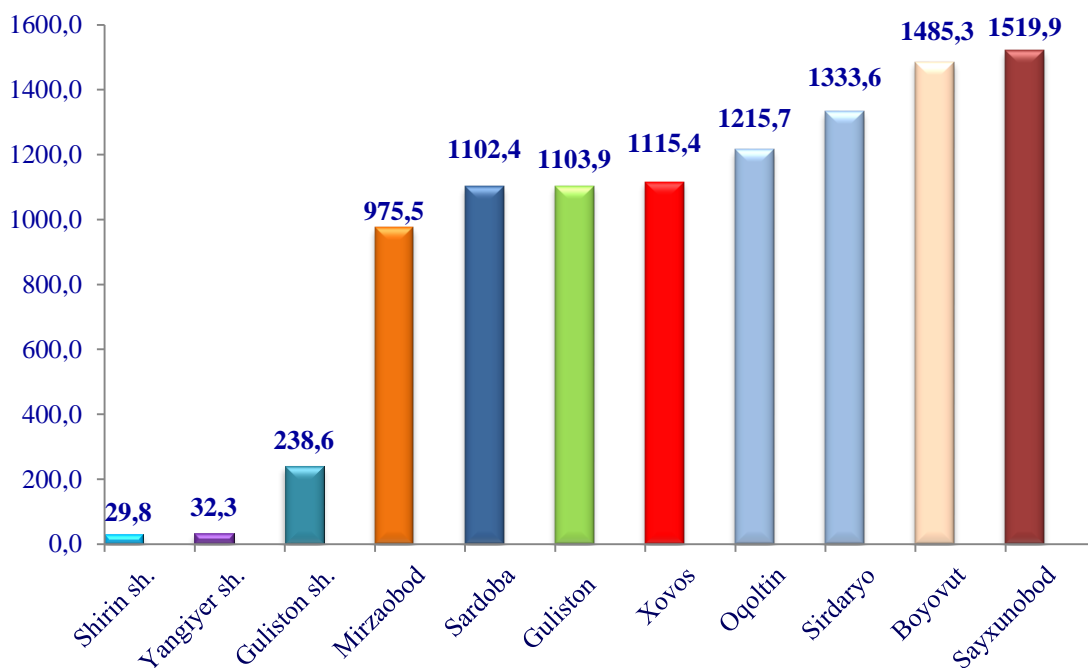


Qishloq, o‘rmon va baliqchilik xo‘jaligi mahsulot (xizmat) lari umumiy hajmining taqsimlanishi (%)



2023– yilning yanvar-sentabr yakunlariga ko‘ra, qishloq, o‘rmon va baliqchilik xo‘jaligi mahsulot (xizmat) lar umumiy hajmining 95,4 % – dehqonchilik va chorvachilik, ovchilik va ushbu sohalarda ko‘rsatilgan xizmatlar, 3,6 % – o‘rmon xo‘jaligi, 1,0 % – baliq xo‘jaligi hissasiga to‘g‘ri keladi.

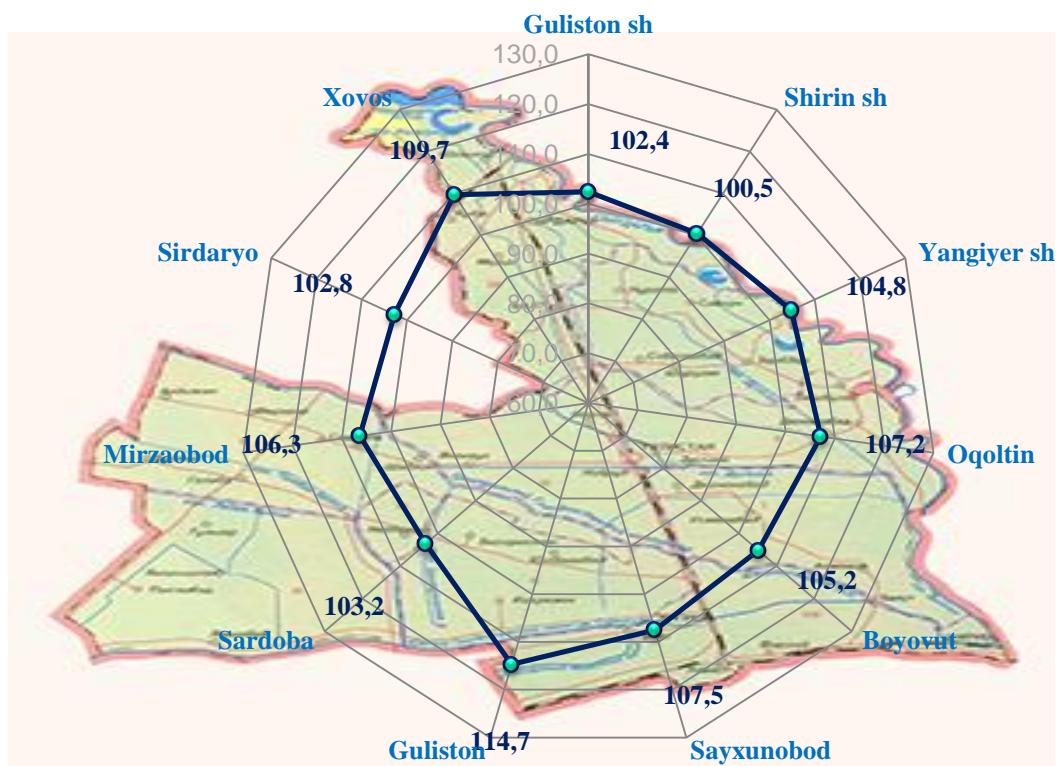
Tuman va shaharlar kesimida qishloq, o‘rmon va baliqchilik xo‘jaligi mahsulot (xizmat) larining hajmi



2023- yilning yanvar-sentabr oylarida hududlar kesimida qishloq, o‘rmon va baliqchilik xo‘jaligi mahsulot (xizmat)larining eng yuqori hajmi Sayxunobod (1 519,9 mlrd. so‘m), Boyovut (1 485,3 mlrd. so‘m) va Sirdaryo (1 333,6 mlrd. so‘m) tumanlarida qayd etildi. Aksincha kam hajmga ega hududlarga Shirin (29,8 mlrd. so‘m), Yangiyer (32,3 mlrd. so‘m) va Guliston (238,6 mlrd. so‘m) shaharlarini keltirib o‘tish mumkin.

Viloyat ko‘rsatkichidan (106,8 %) yuqori o‘sish sur‘atlari Guliston (114,7 %) va Xovos (109,7 %), Sayxunobod (107,5 %) tumanlarida kuzatildi. Shirin (100,5 %), Guliston shaharlari (102,4 %), Sirdaryo (102,8 %), Sardoba (103,2 %) tumanlarida esa aksincha o‘sish sur‘atlari pastligi kuzatildi.

Hududlar bo'yicha qishloq, o'rmon va baliqchilik xo'jaligi mahsulot (xizmat) larining o'sish sur'ati

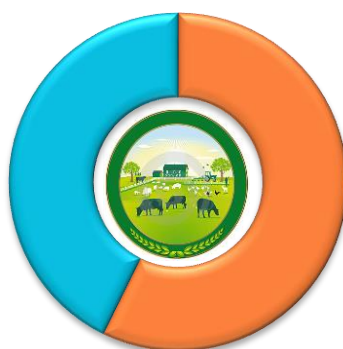


Qishloq xo'jaligi mahsulotlari

2023- yilning yanvar-sentabr oylarida yetishtirilgan qishloq xo'jaligi mahsulotlari hajmi 9 548,3 mlrd. so'mni yoki o'tgan yilning mos davriga nisbatan 106,9 % ni tashkil etdi, shu jumladan, dehqonchilik mahsulotlari – 5 370,3 mlrd. so'mni (110,6 %), chorvachilik mahsulotlari – 4 177,9 mlrd. so'mni (101,9 %) tashkil qildi.

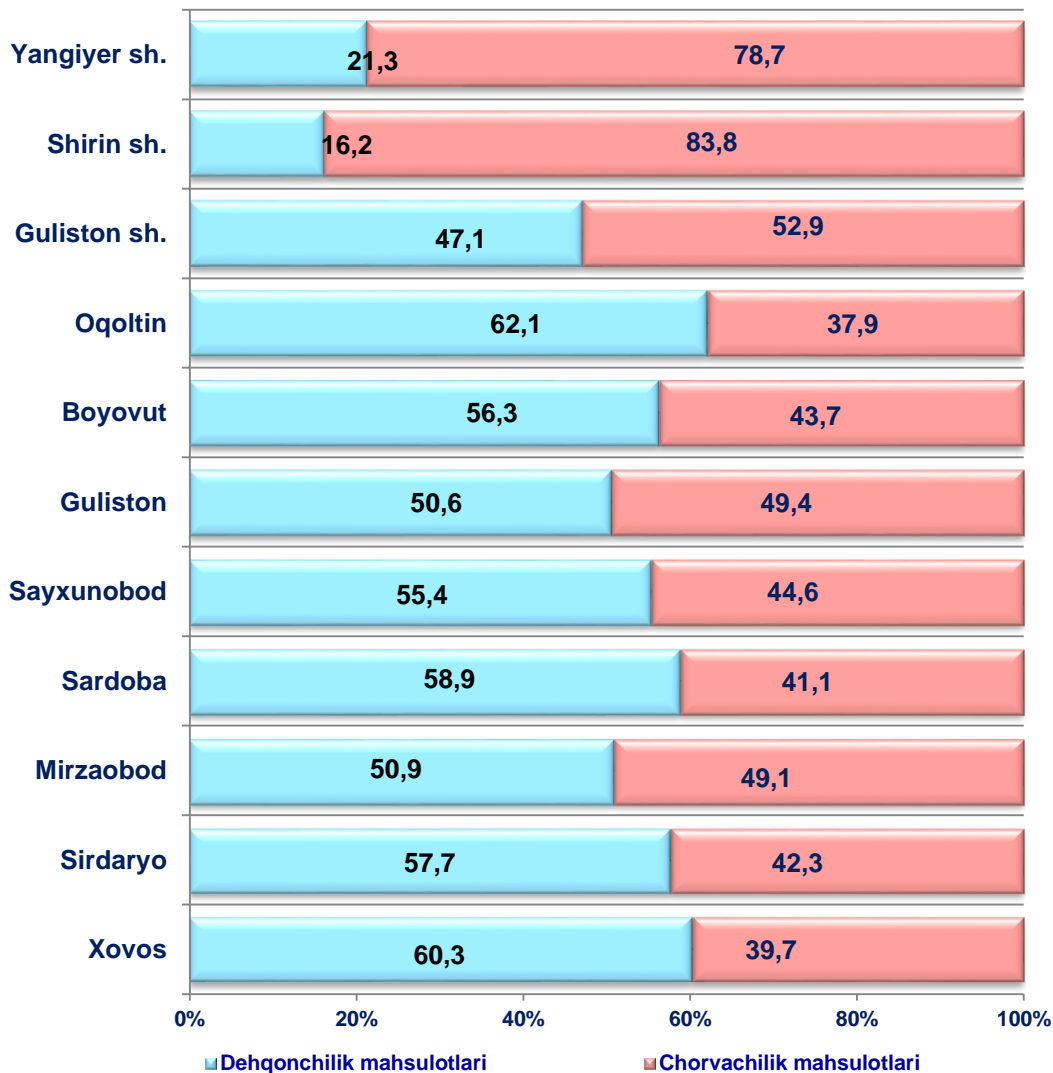
Qishloq xo'jaligi mahsulotlari yetishtirish hajmida dehqonchilik va chorvachilik mahsulotlarining ulushi

56,2 %
Dehqonchilik
mahsulotlari

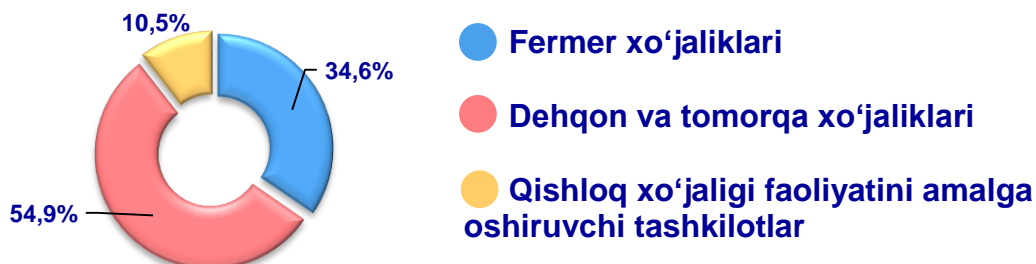


43,8 %
Chorvachilik
mahsulotlari

**Yetishtirilgan qishloq xo'jaligi mahsulotlari
hajmining hududlar kesimida taqsimlanishi (%)**

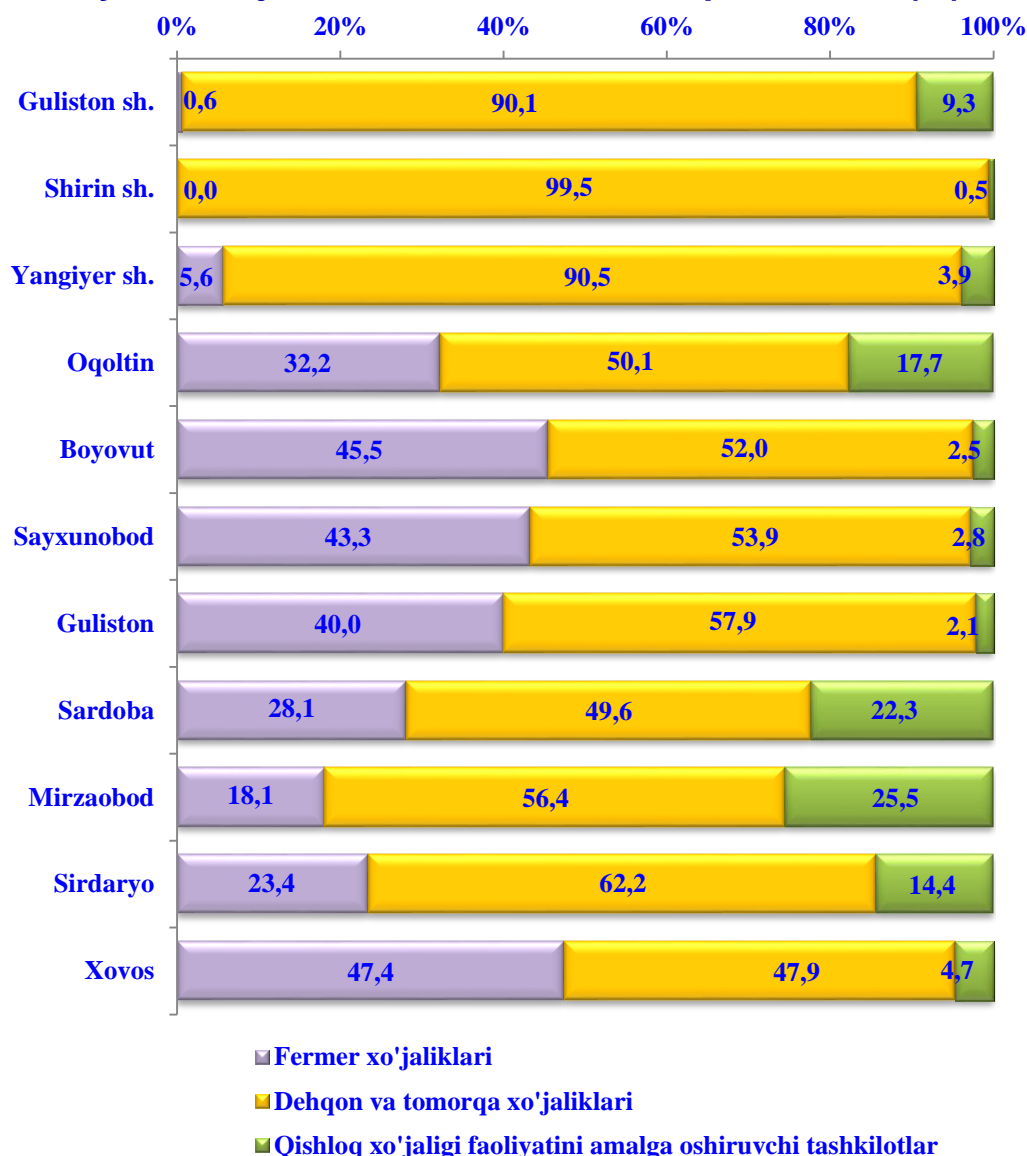


**Qishloq xo'jaligi mahsulotlari yetishtirish hajmida
dehqonchilik va chorvachilik mahsulotlarining ulushi**



Xo'jalik toifalari bo'yicha tahlillar, qishloq xo'jaligi mahsulotlari umumiy hajmining 54,9 % – Dehqon va tomorqa xo'jaliklariga, 34,6 % – fermer xo'jaliklariga, 10,5 % – qishloq xo'jaligi faoliyatini amalga oshiruvchi tashkilotlarga to'g'ri kelishini ko'rsatmoqda.

Yetishtirilgan qishloq xo'jaligi mahsulotlarining hududlar bo'yicha xo'jalik toifalari kesimida taqsimlanishi (%)



2023- yilning yanvar-sentabr oylari yakunlariga ko'ra, yetishtirilgan qishloq xo'jaligi mahsulotlari tarkibidagi fermer xo'jaliklarining ulushi bo'yicha eng yuqori ko'rsatkich Xovos tumanida (47,4 %), dehqon (shaxsiy yordamchi) xo'jaliklarining eng yuqori ulushi Shirin shahrida (99,5 %), qishloq xo'jaligi faoliyatini amalga oshiruvchi tashkilotlarning eng yuqori ulushi Mirzaobod tumanida (25,5 %) qayd etildi.

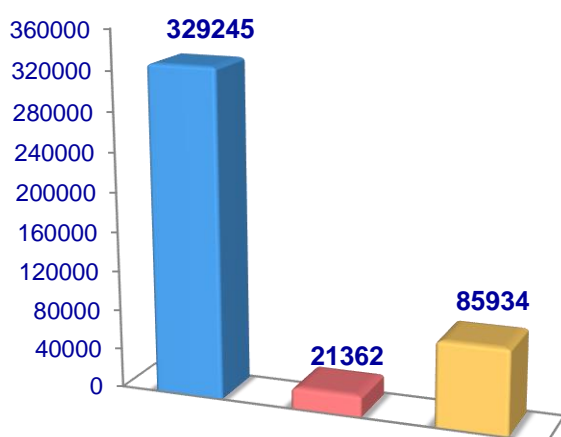
Fermer xo'jaliklarining qishloq xo'jaligi mahsuloti tarkibidagi ulushi bo'yicha eng kam ko'rsatkich Shirin shahrida (0,5 %), dehqon (shaxsiy yordamchi) xo'jaliklarining eng kam ulushi Oqoltin tumanida (50,1 %), qishloq xo'jaligi faoliyatini amalga oshiruvchi tashkilotlarning eng kam ulushi Guliston shahrida (0,6 %) qayd etildi.

Dehqonchilik

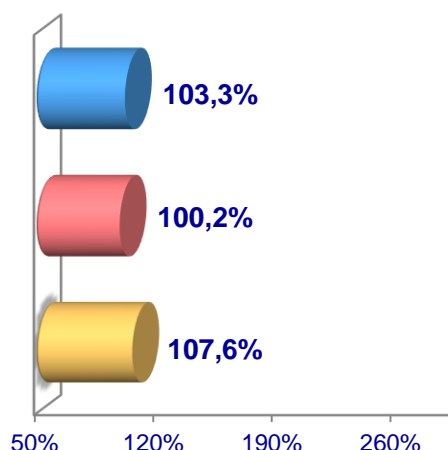
2023– yilning yanvar-sentabr oylarida yetishtirilgan dehqonchilik mahsulotlarining hajmi 5 370,3 mlrd. soʻmni yoki 2022– yilning mos davriga nisbatan 110,6 % ni tashkil etdi. Yetishtirilgan qishloq xoʻjaligi mahsulotlarining umumiy hajmida dehqonchilik mahsulotlarining ulushi 56,2 % ni tashkil qildi.

Donli ekinlar

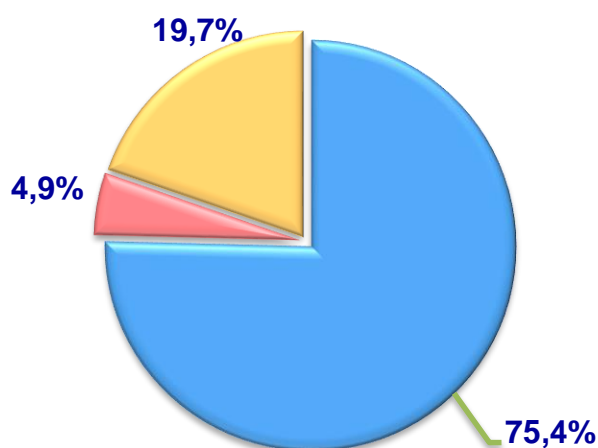
Hajmi, t.



O'sish sur'ati



**Yetishtirilgan mahsulotning
xoʻjalik toifalari boʻyicha taqsimlanishi**



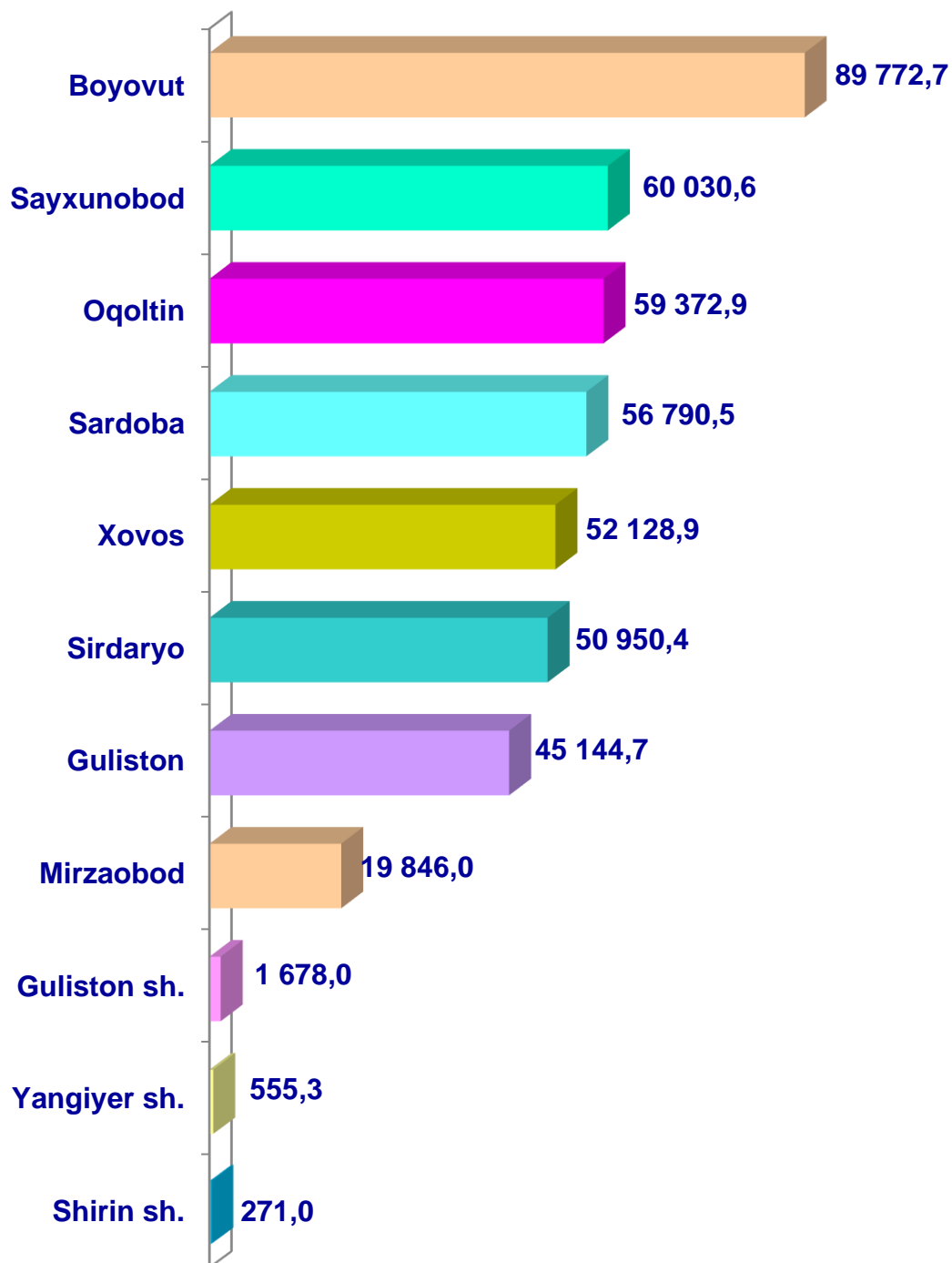
- **Fermer xoʻjaliklari**
- **Dehqon va tomorqa xoʻjaliklari**
- **Qishloq xoʻjaligi faoliyatini amalga oshiruvchi tashkilotlar**



2023– yilning yanvar-sentabr oylarida barcha toifadagi xoʻjaliklar tomonidan 436,5 ming t. donli ekinlar (2022– yilning yanvar-sentabriga nisbatan 3,9 % ga koʻp) yetishtirildi. Jami don yetishtirish koʻrsatkichlarini xoʻjaliklar toifalari boʻyicha tahlil qilinganda, don yetishtirish umumiy hajmidan 75,4 % fermer xoʻjaliklari hissasiga toʻgʻri kelishini koʻrsatmoqda.

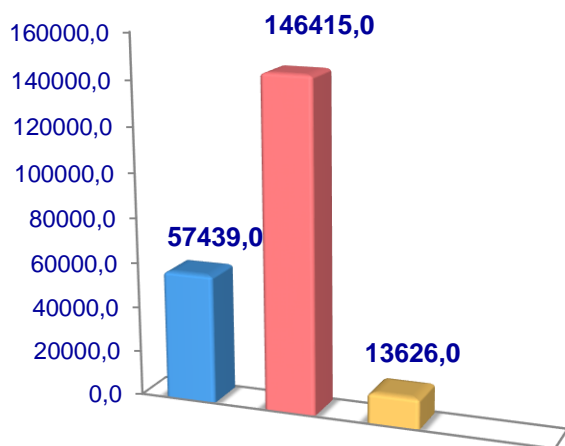


Sirdaryo viloyati bo'yicha donli ekinlar yetishtirish hajmi, tonna

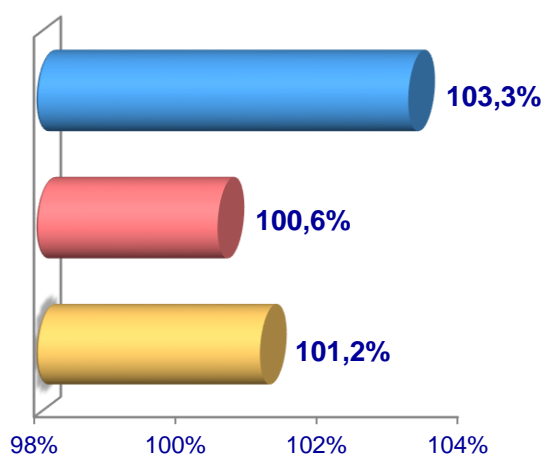


Sabzavotlar

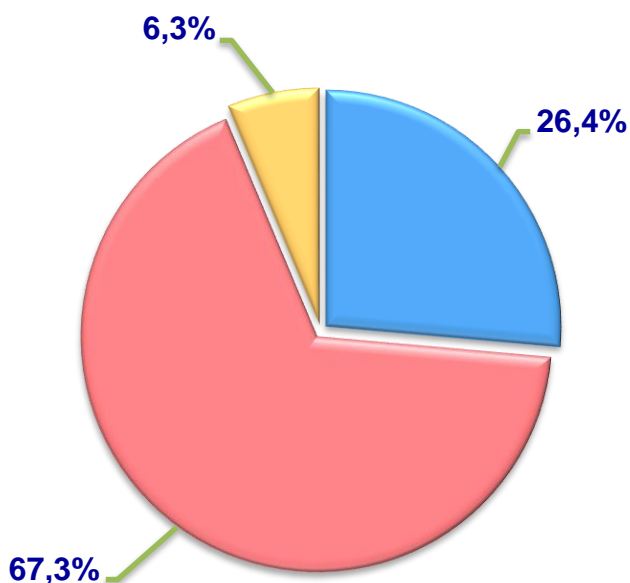
Hajmi, t.



O'sish sur'ati



**Yetishtirilgan
mahsulotning xo'jalik toifalari
bo'yicha taqsimlanishi**



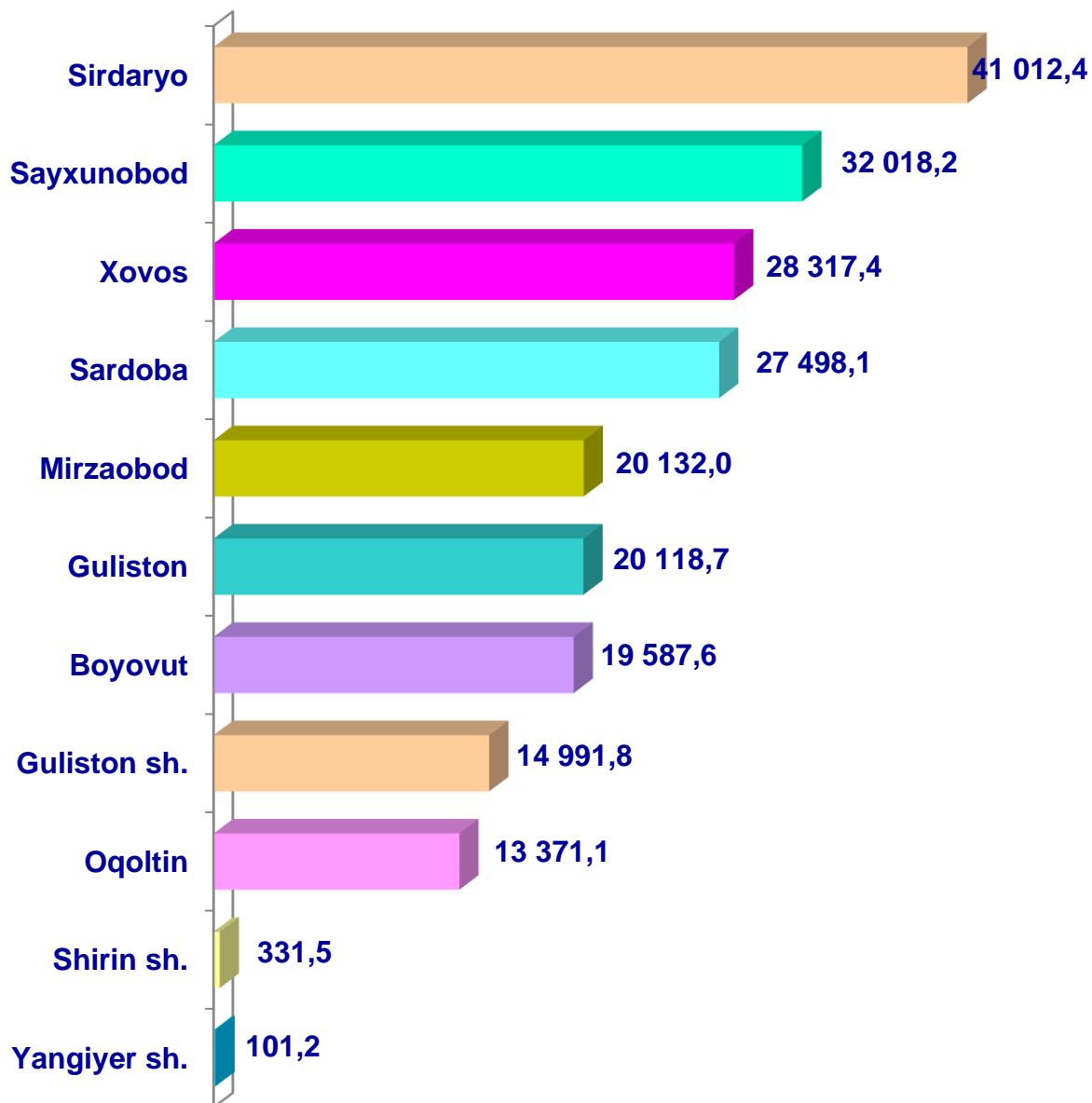
- **Fermer xo'jaliklari**
- **Dehqon va tomorqa xo'jaliklari**
- **Qishloq xo'jaligi faoliyatini amalga oshiruvchi tashkilotlar**



2023– yilning yanvar-sentabr oylarida barcha toifadagi xo'jaliklar tomonidan 217,5 ming t. sabzavotlar (2022– yilning yanvar-sentabriga nisbatan 1,3 % ga ko'p) yetishtirildi. Sabzavot yetishtirish ko'rsatkichlarini xo'jaliklar toifalari bo'yicha tahlil qilinganda, sabzavot yetishtirish umumiy hajmidan 67,3 % Dehqon va tomorqa xo'jaliklari hissasiga to'g'ri kelishini ko'rsatmoqda.

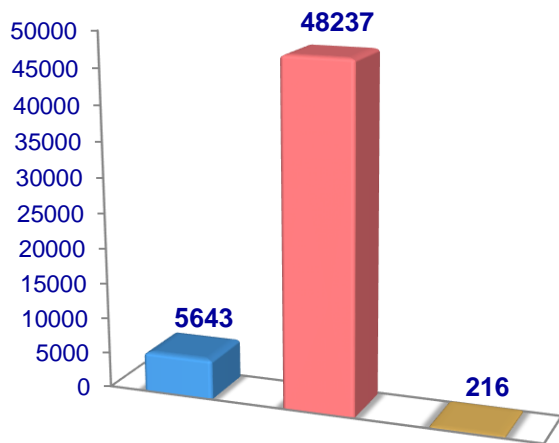


Sirdaryo viloyati bo'yicha
sabzavotlar yetishtirish
hajmi, tonna

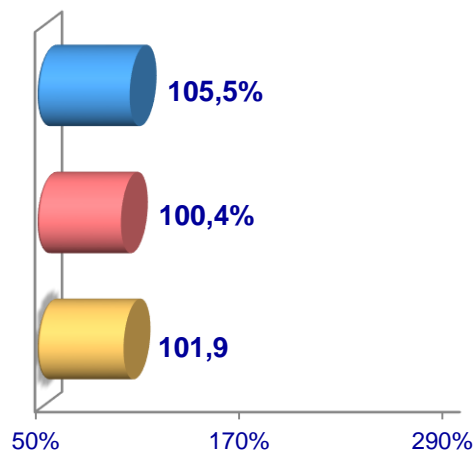


Kartoshka

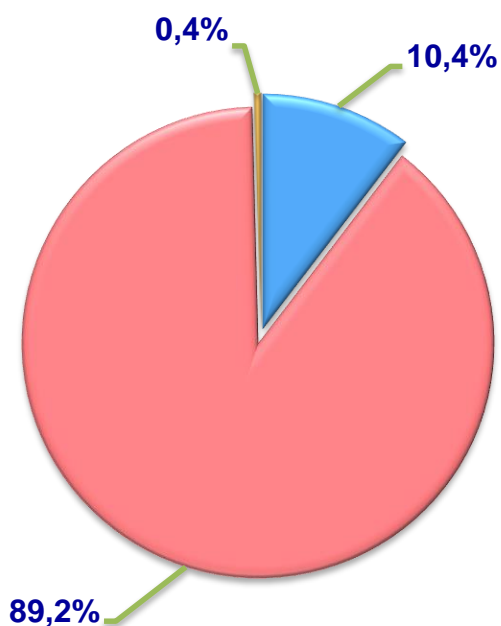
Hajmi, t.



O'sish sur'ati



**Yetishtirilgan
mahsulotning xo'jalik toifalari
bo'yicha taqsimlanishi**



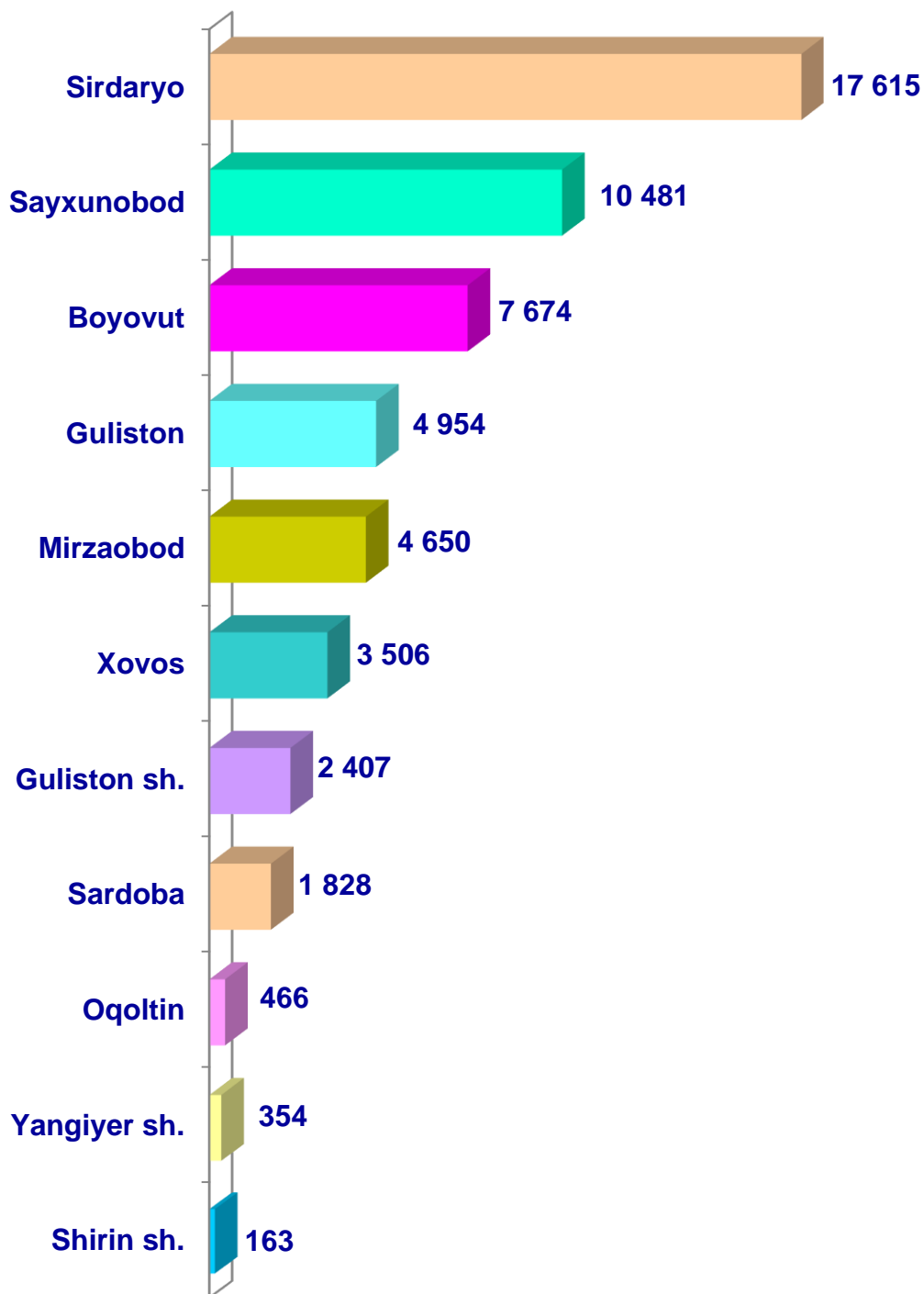
- **Fermer xo'jaliklari**
- **Dehqon va tomorqa xo'jaliklari**
- **Qishloq xo'jaligi faoliyatini amalga oshiruvchi tashkilotlar**



2023– yilning yanvar-sentabr oylarida barcha toifadagi xo'jaliklar tomonidan 54,1 ming t. kartoshka (2022– yilning yanvar-sentabriga nisbatan 0,9 % ga ko'p) yetishtirildi. Kartoshka yetishtirish ko'rsatkichlarini xo'jaliklar toifalari bo'yicha tahlil qilinganda, kartoshka yetishtirish umumiy hajmidan 89,2% dehqon va tomorqa xo'jaliklari hissasiga to'g'ri kelishini ko'rsatmoqda.

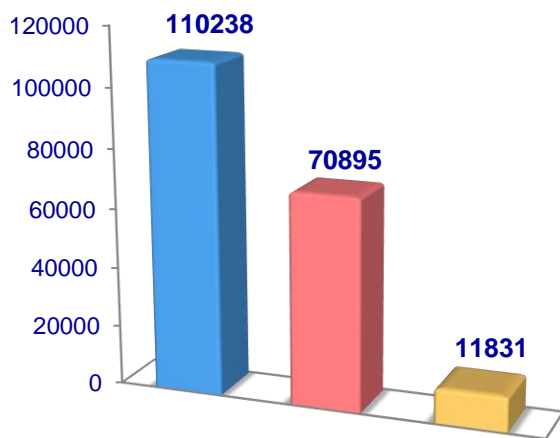


Sirdaryo viloyati bo'yicha
kartoshka yetishtirish
hajmi, tonna

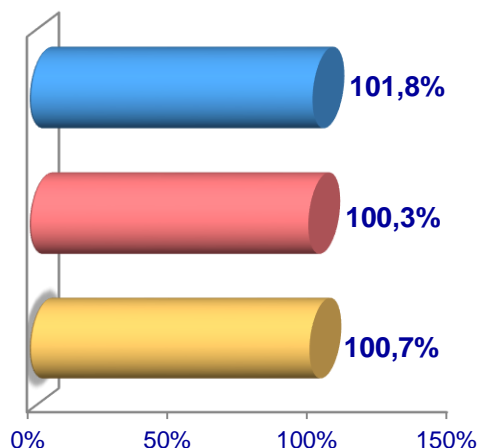


Poliz

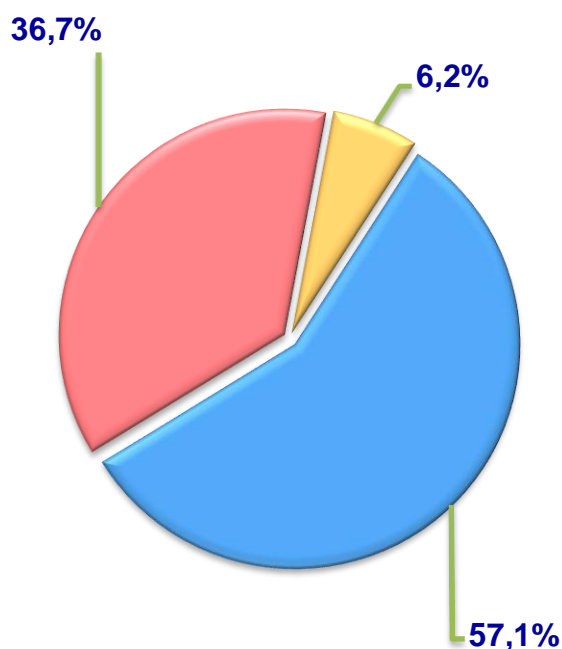
Hajmi, t.




O'sish sur'ati



Yetishtirilgan
mahsulotning xo'jalik toifalari
bo'yicha taqsimlanishi



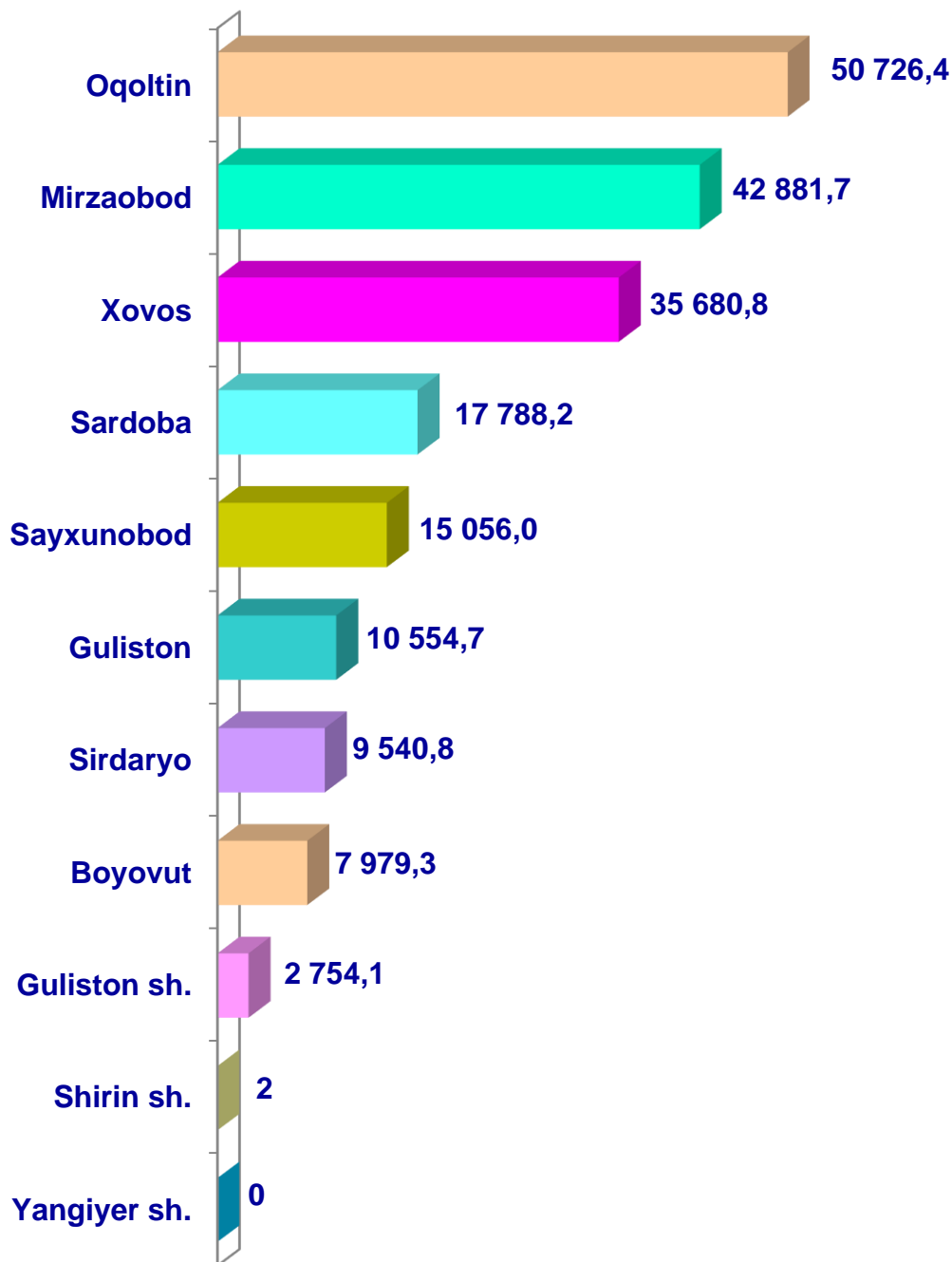
- Fermer xo'jaliklari
- Dehqon va tomorqa xo'jaliklari
- Qishloq xo'jaligi faoliyatini amalga oshiruvchi tashkilotlar



2023– yilning yanvar-sentabr oylarida barcha toifadagi xo'jaliklar tomonidan 193,0 ming t. poliz (2022– yilning yanvar-sentabriga nisbatan 1,2 % ga ko'p) yetishtirildi. Poliz yetishtirish ko'rsatkichlarini xo'jaliklar toifalari bo'yicha tahlil qilinganda, poliz yetishtirish umumiy hajmidan 57,1 % fermer xo'jaliklari hissasiga to'g'ri kelishini ko'rsatmoqda.

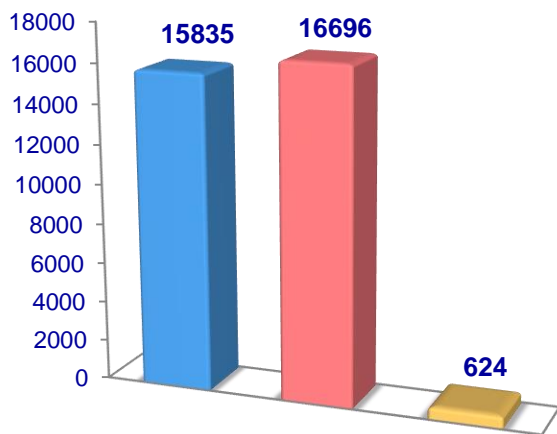


Sirdaryo viloyati bo'yicha
poliz yetishtirish
hajmi, tonna

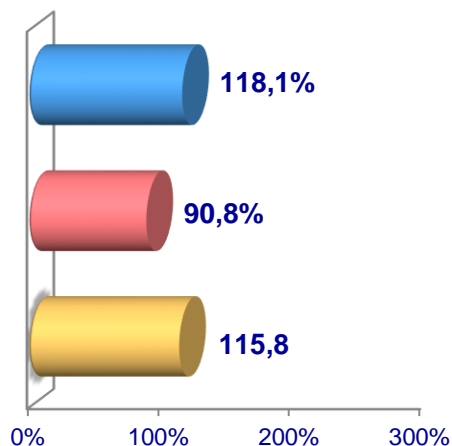


Meva va rezavorlar

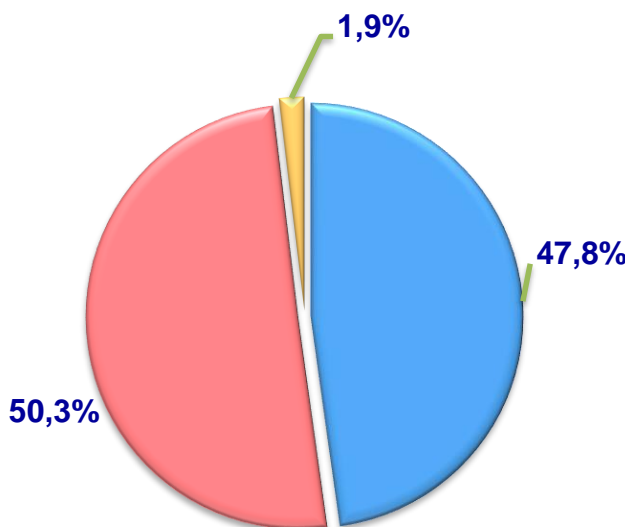
Hajmi, t.



O'sish sur'ati



Yetishtirilgan
mahsulotning xo'jalik toifalari
bo'yicha taqsimlanishi



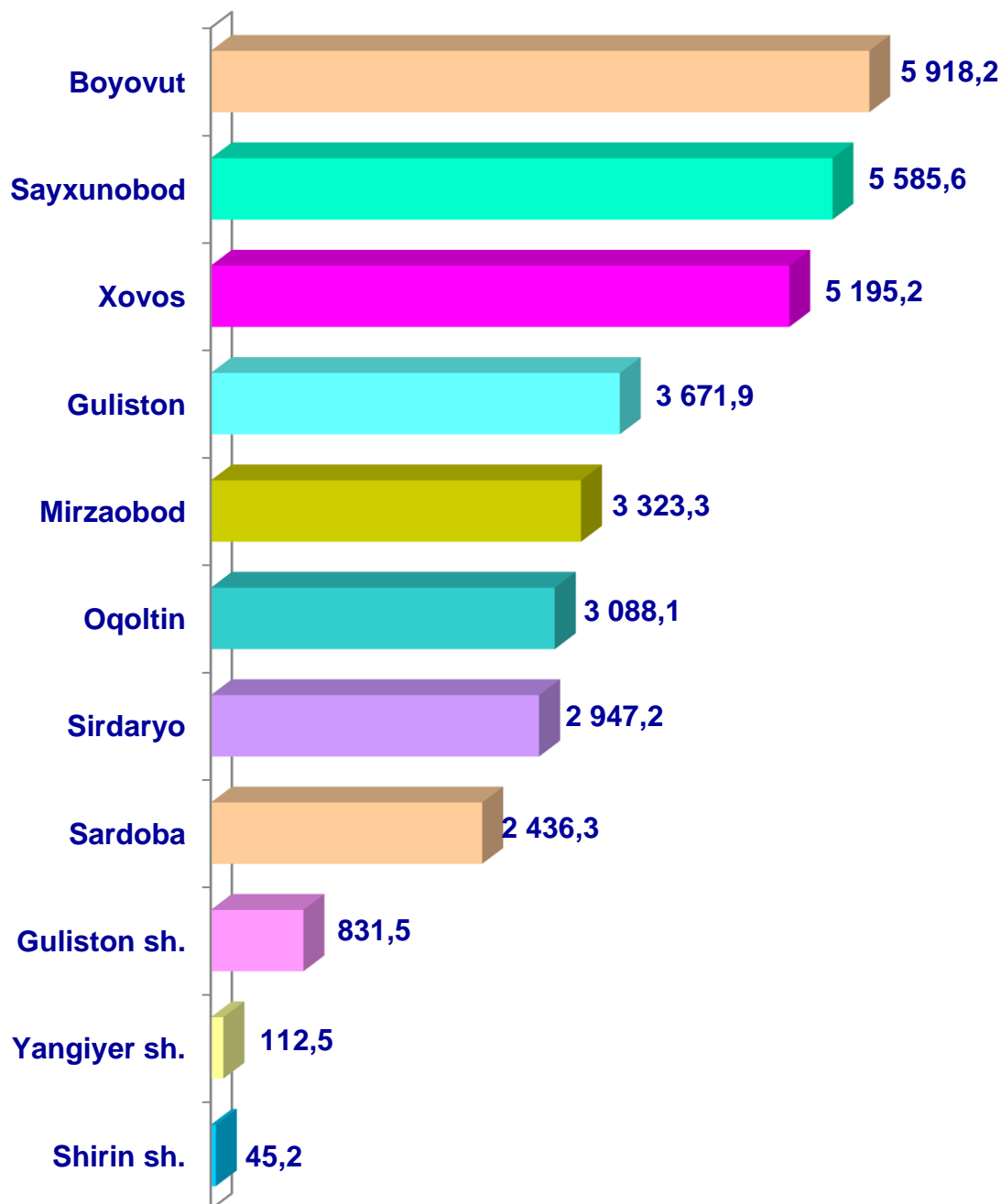
- Fermer xo'jaliklari
- Dehqon va tomorqa xo'jaliklari
- Qishloq xo'jaligi faoliyatini amalga oshiruvchi tashkilotlar



2023– yilning yanvar-sentabr oylarida barcha toifadagi xo'jaliklar tomonidan 33,2 ming t. meva va rezavorlar (2022– yilning yanvar-sentabriga nisbatan 2,5 % ga ko'p) yetishtirildi. Meva va rezavorlar yetishtirish ko'rsatkichlarini xo'jaliklar toifalari bo'yicha tahlil qilinganda, meva va rezavorlar yetishtirish umumiy hajmidan 50,4 % Dehqon va tomorqa xo'jaliklari hissasiga to'g'ri kelishini ko'rsatmoqda.

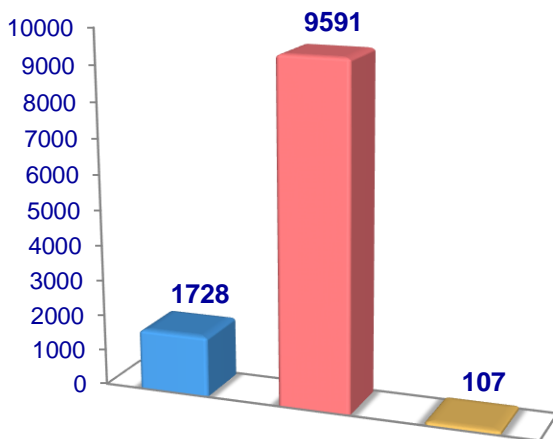


Sirdaryo viloyati bo'yicha meva va rezavorlar yetishtirish hajmi, tonna

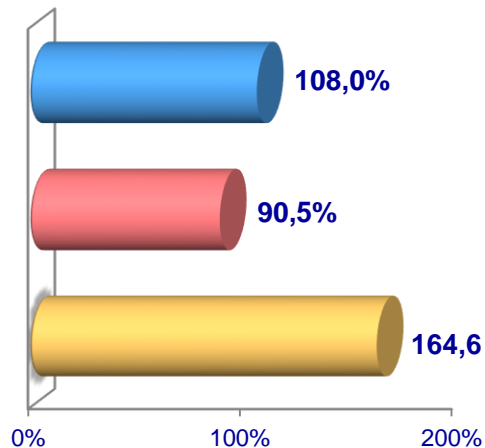


Uzum

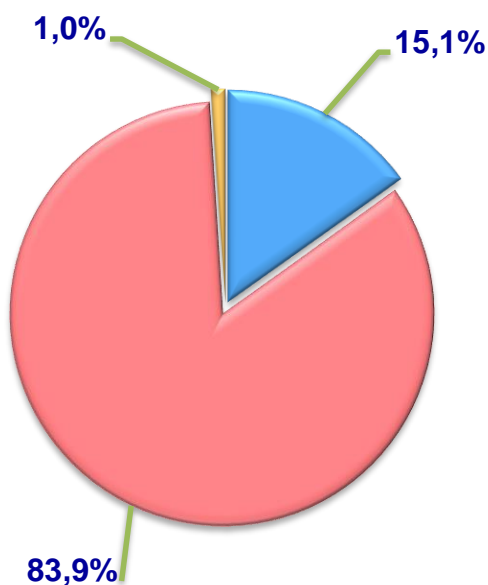
Hajmi, t.




O'sish sur'ati



**Yetishtirilgan
mahsulotning xo'jalik toifalari
bo'yicha taqsimlanishi**



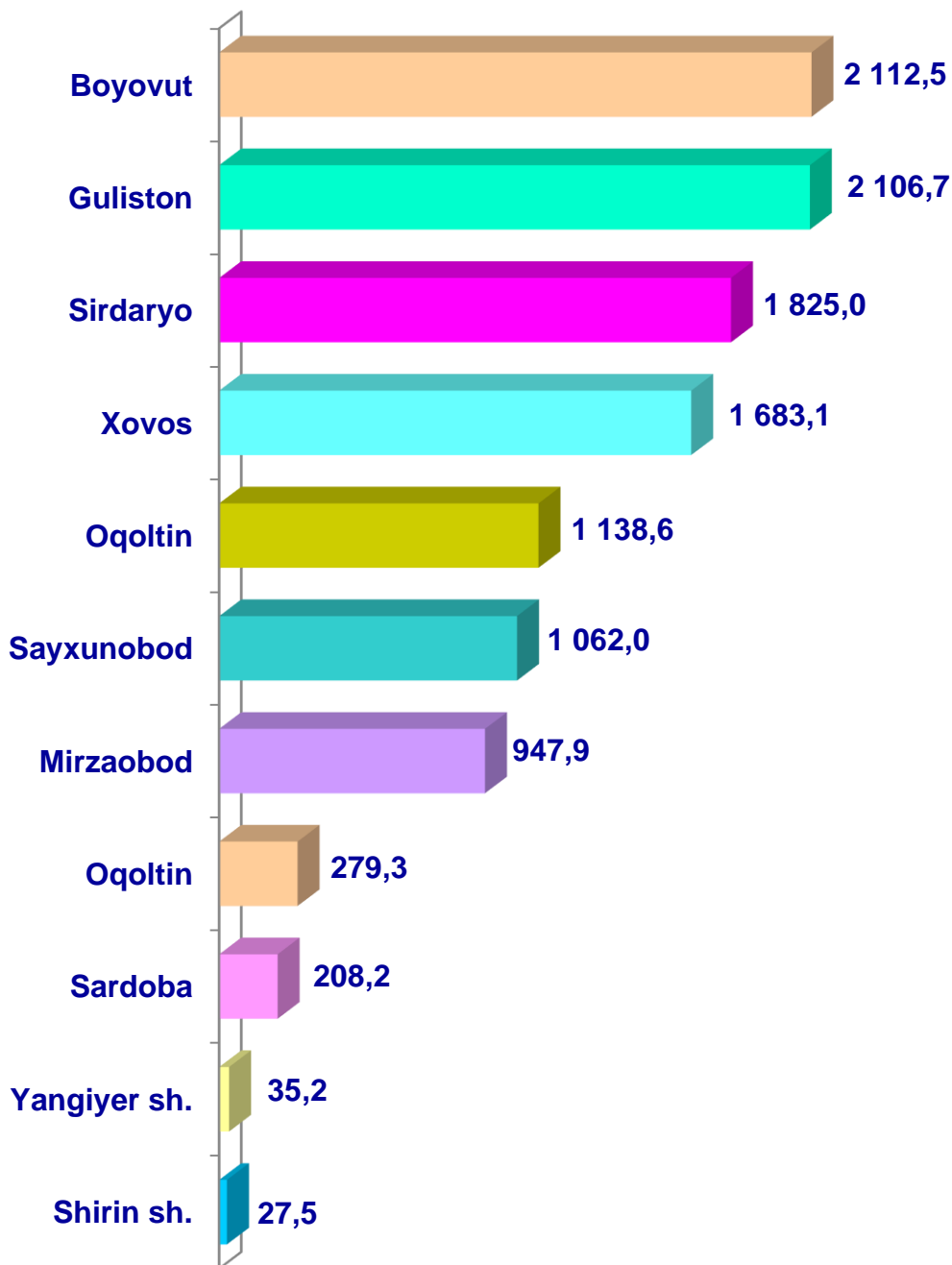
- **Fermer xo'jaliklari**
- **Dehqon va tomorqa xo'jaliklari**
- **Qishloq xo'jaligi faoliyatini amalga oshiruvchi tashkilotlar**



2023– yilning yanvar-sentabr oylarida barcha toifadagi xo'jaliklar tomonidan 11,4 ming t. uzum (2022– yilning yanvar-sentabriga nisbatan 6,8 % ga kam) yetishtirildi. Uzum yetishtirish ko'rsatkichlarini xo'jaliklar toifalari bo'yicha tahlil qilinganda, uzum yetishtirish umumiy hajmidan 83,9 % dehqon va tomorqa xo'jaliklari hissasiga to'g'ri kelishini ko'rsatmoqda.



Sirdaryo viloyati bo'yicha
uzum yetishtirish
hajmi, tonna

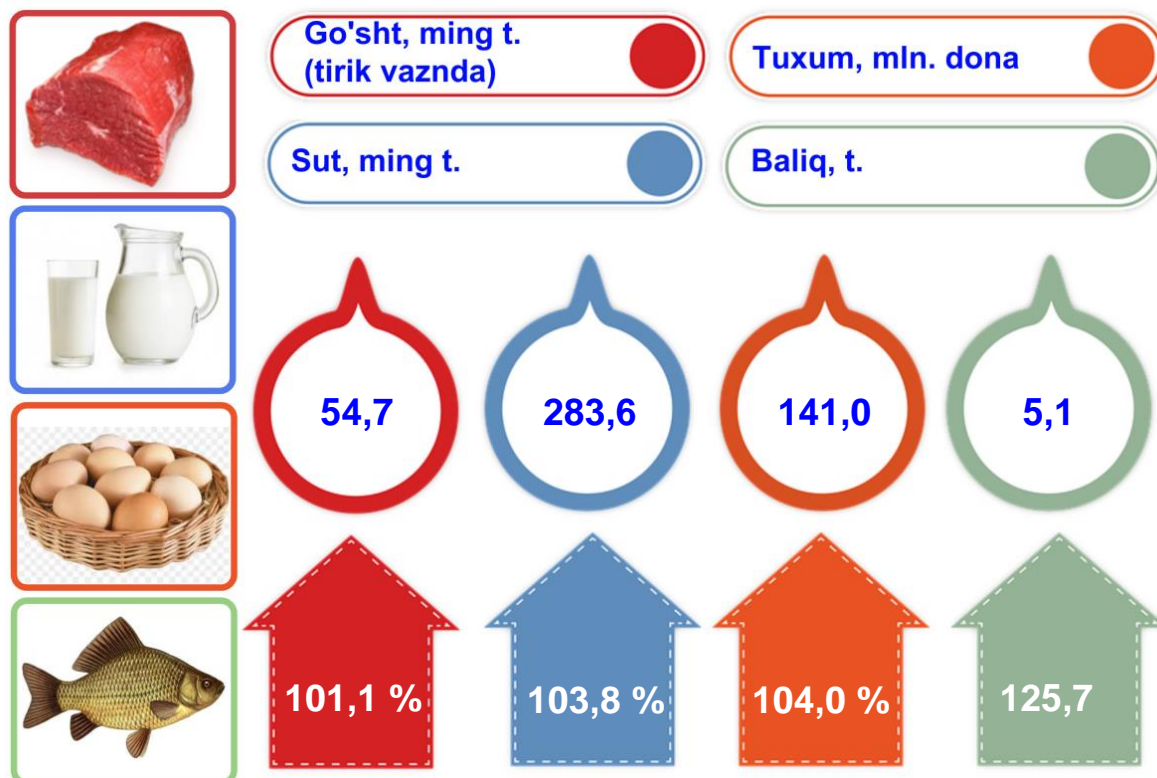


Chorvachilik



2023– yilning yanvar-sentabr oylarida chorvachilik mahsulotlarini yetishtirish hajmi 4 177,9 mlrd. soʻmni yoki 2022– yilning mos davriga nisbatan 101,9 % ni tashkil qildi. Yetishtirilgan qishloq xoʻjaligi mahsulotlarining umumiy hajmida chorvachilik mahsulotlarining ulushi 43,8 % ni tashkil etdi.

Chorvachilik sohasining ichki imkoniyatlarini oshirish boʻyicha chora-tadbirlarning izchil amalga oshirilib borilayotganligi, shuningdek, ularga davlat tomonidan tizimli yordam koʻrsatilib kelinayotganligi chorva mollari bosh sonining koʻpayishiga, ichki isteʼmol bozorlarini chorvachilik mahsulotlari bilan toʻldirishga imkon yaratdi.

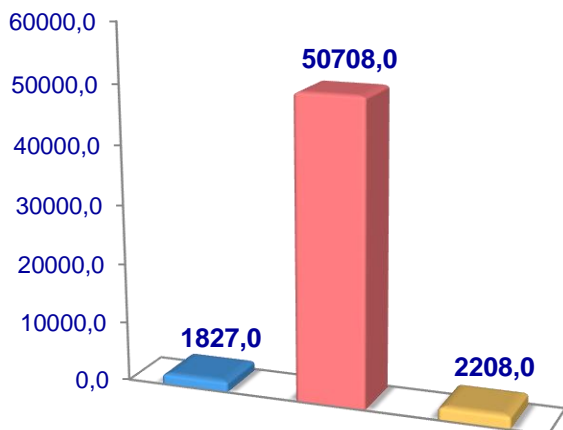


2023– yilning yanvar-sentabr oylarida barcha toifadagi xoʻjaliklar tomonidan tirik vaznda 54,7 ming t. goʻsht (2022– yilning yanvar-sentabriga nisbatan 101,1 % ga), 283,6 ming t. sut (103,8 % ga), 141,2 mln. dona tuxum (104,0 %), yetishtirildi va 5,1 ming t. baliq

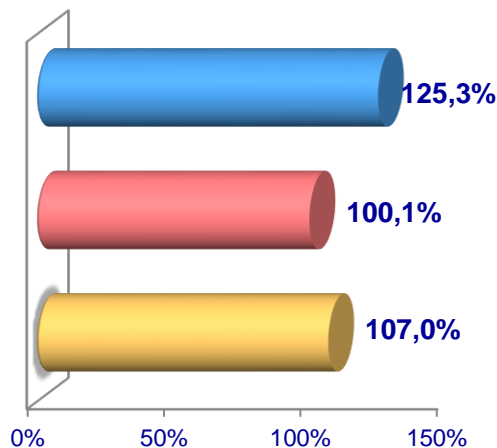
(119,1 %) ovlandi.

Go'sht (tirik vaznda)

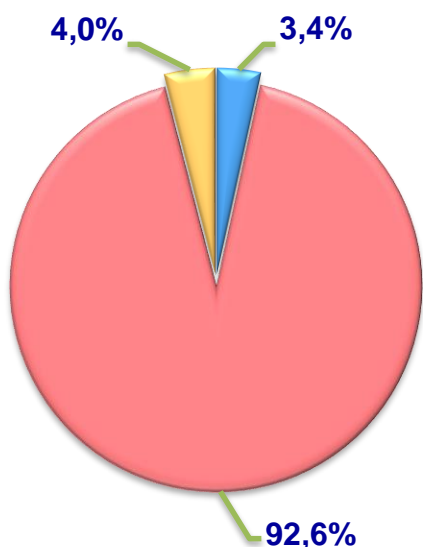
Hajmi, t.



O'sish sur'ati



Yetishtirilgan mahsulotning xo'jalik toifalari bo'yicha taqsimlanishi



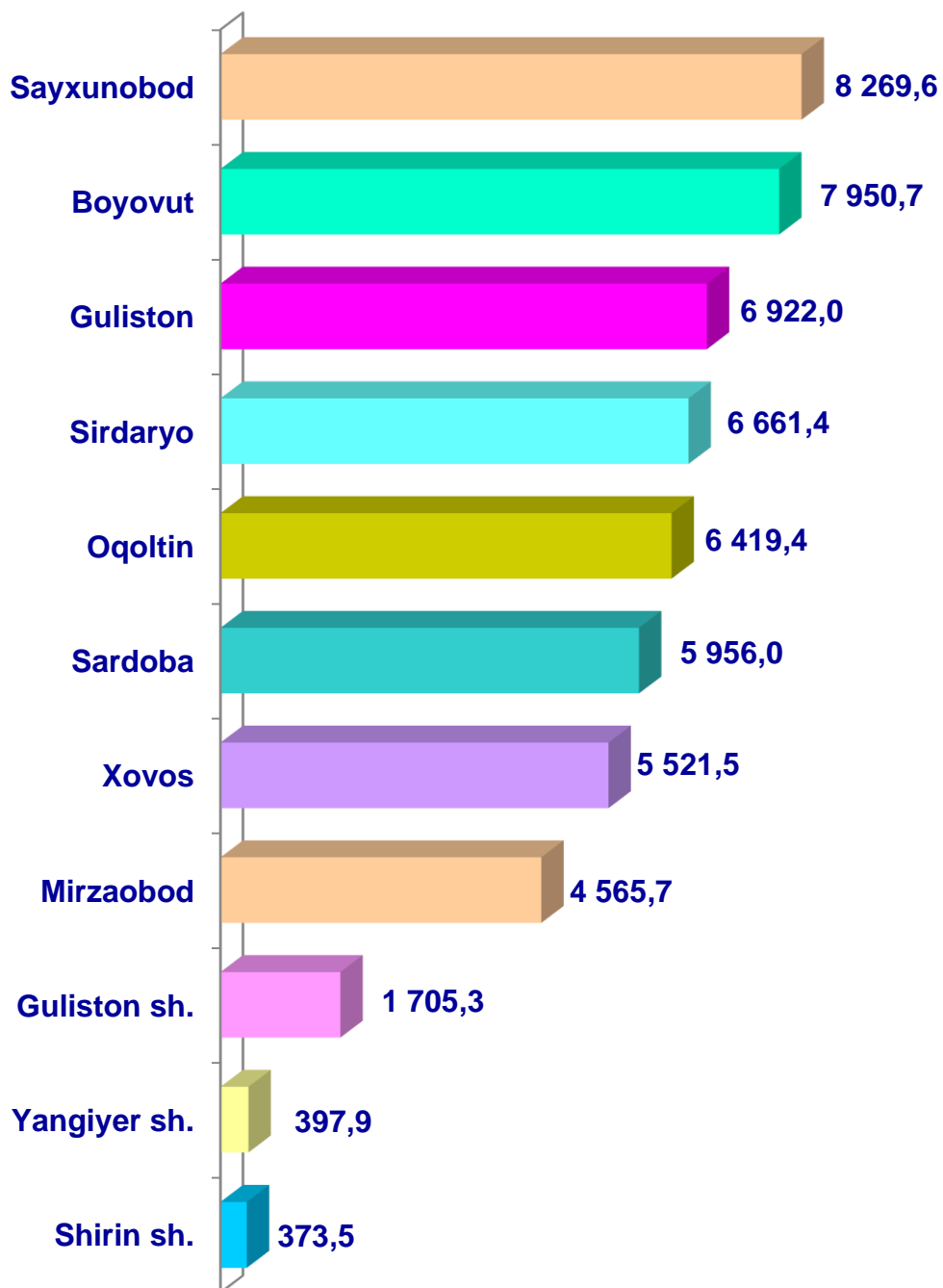
- **Fermer xo'jaliklari**
- **Dehqon va tomorqa xo'jaliklari**
- **Qishloq xo'jaligi faoliyatini amalga oshiruvchi tashkilotlar**



2023– yilning yanvar-sentabr oylarida barcha toifadagi xo'jaliklar tomonidan tirik vaznda 54,7 ming t. go'sht (2022– yilning yanvar-sentabriga nisbatan 1,1 % ga ko'p) yetishtirildi. Go'sht yetishtirish ko'rsatkichlari xo'jaliklar toifalari bo'yicha tahlil etilganda, go'sht yetishtirish umumiy hajmidan 92,6 % Dehqon va tomorqa xo'jaliklari hissasiga to'g'ri kelganini qayd etish zarur.

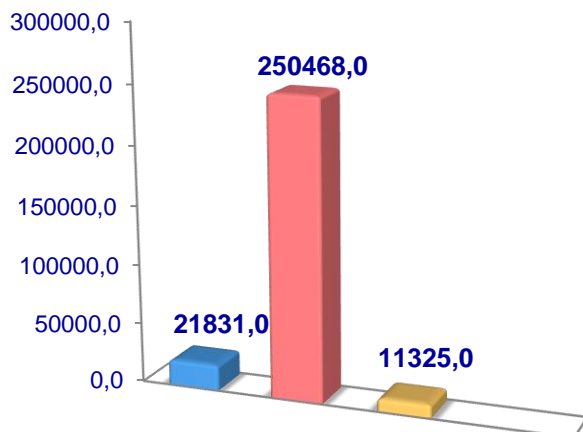


Sirdaryo viloyati bo'yicha go'sht (*tirik vaznda*) yetishtirish hajmi, tonna

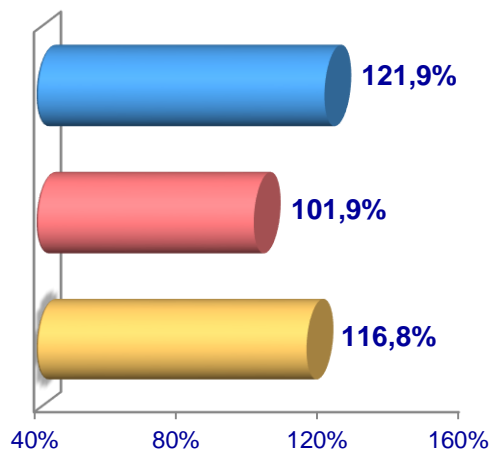


Sut

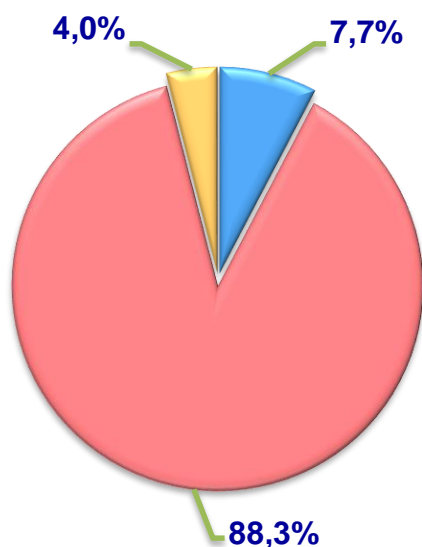
Hajmi, t.



O'sish sur'ati



**Yetishtirilgan
mahsulotning xo'jalik toifalari
bo'yicha taqsimlanishi**



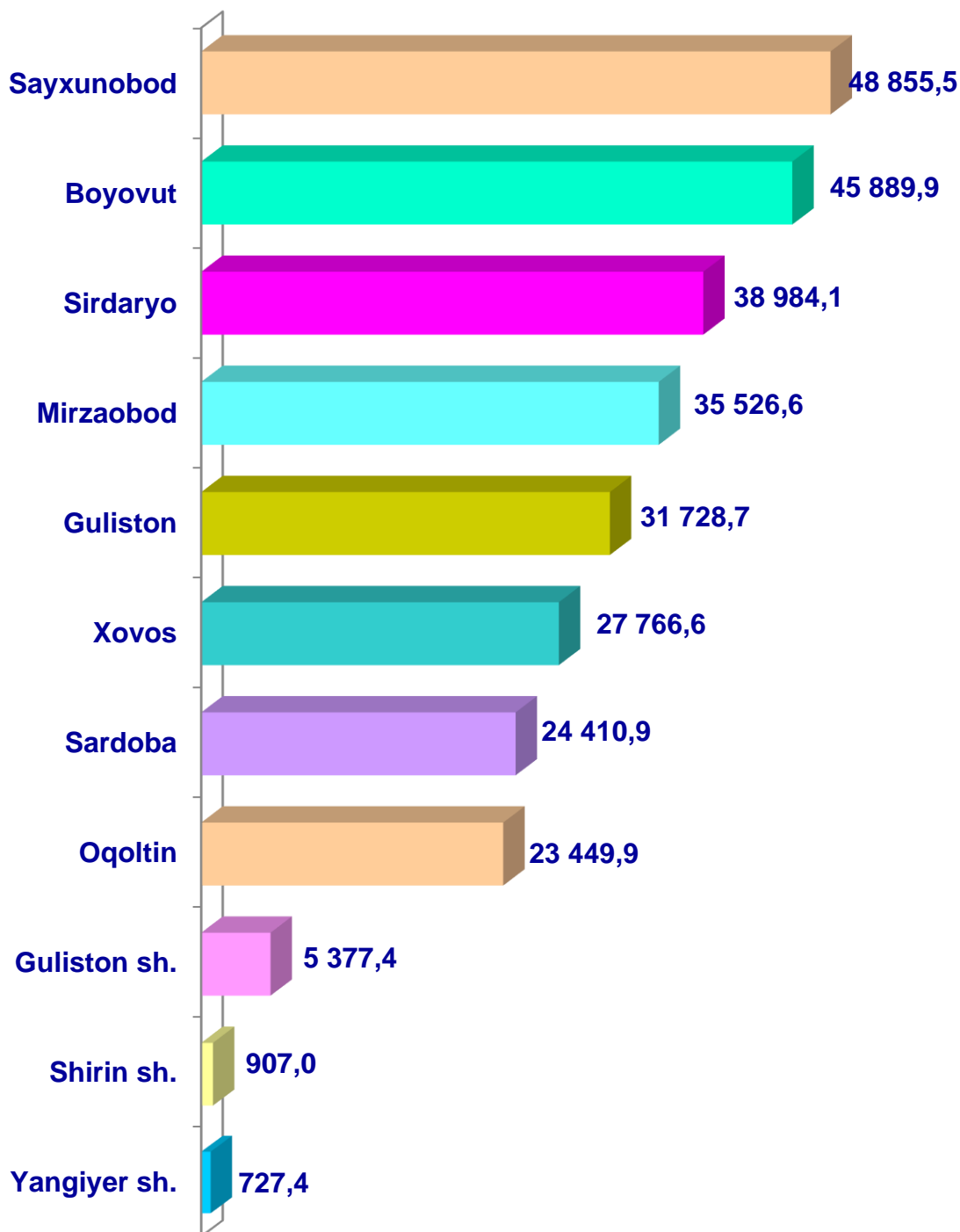
- **Fermer xo'jaliklari**
- **Dehqon va tomorqa xo'jaliklari**
- **Qishloq xo'jaligi faoliyatini amalga oshiruvchi tashkilotlar**



2023 – yilning yanvar-sentabr oylarida barcha toifadagi xo'jaliklar tomonidan 283,6 ming t. sut (2022– yilning yanvar-sentabriga nisbatan 3,8 % ga ko'p) yetishtirildi. Sut yetishtirish ko'rsatkichlarini xo'jalik toifalari bo'yicha tahlil qilinganda, sut yetishtirish umumiy hajmidan 88,3 % Dehqon va tomorqa xo'jaliklari hissasiga to'g'ri kelishini ko'rsatmoqda.

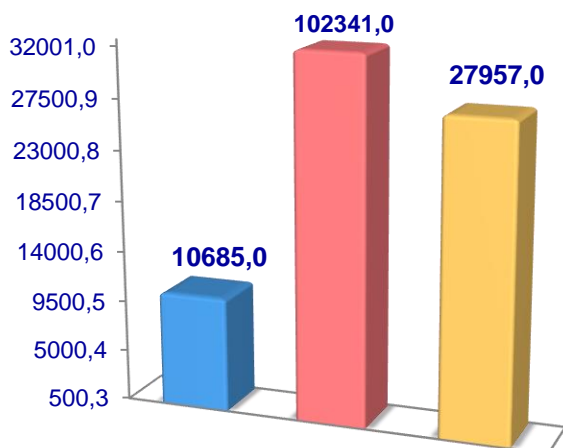


Sirdaryo viloyati bo'yicha yetishtirilgan sut hajmi, tonna

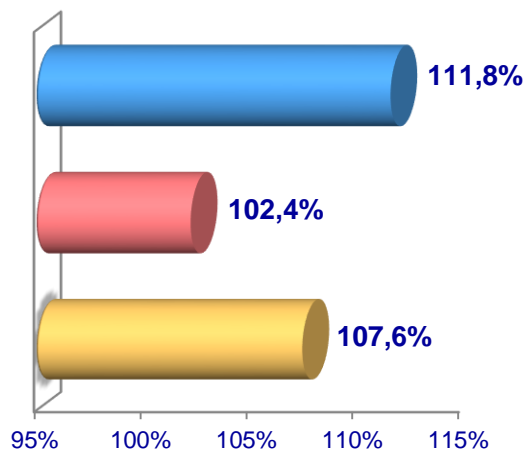


Tuxum

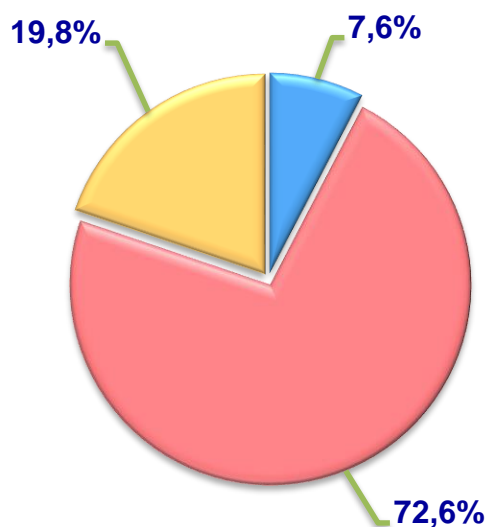
Hajmi, ming dona



O'sish sur'ati



Yetishtirilgan
mahsulotning xo'jalik toifalari
bo'yicha taqsimlanishi



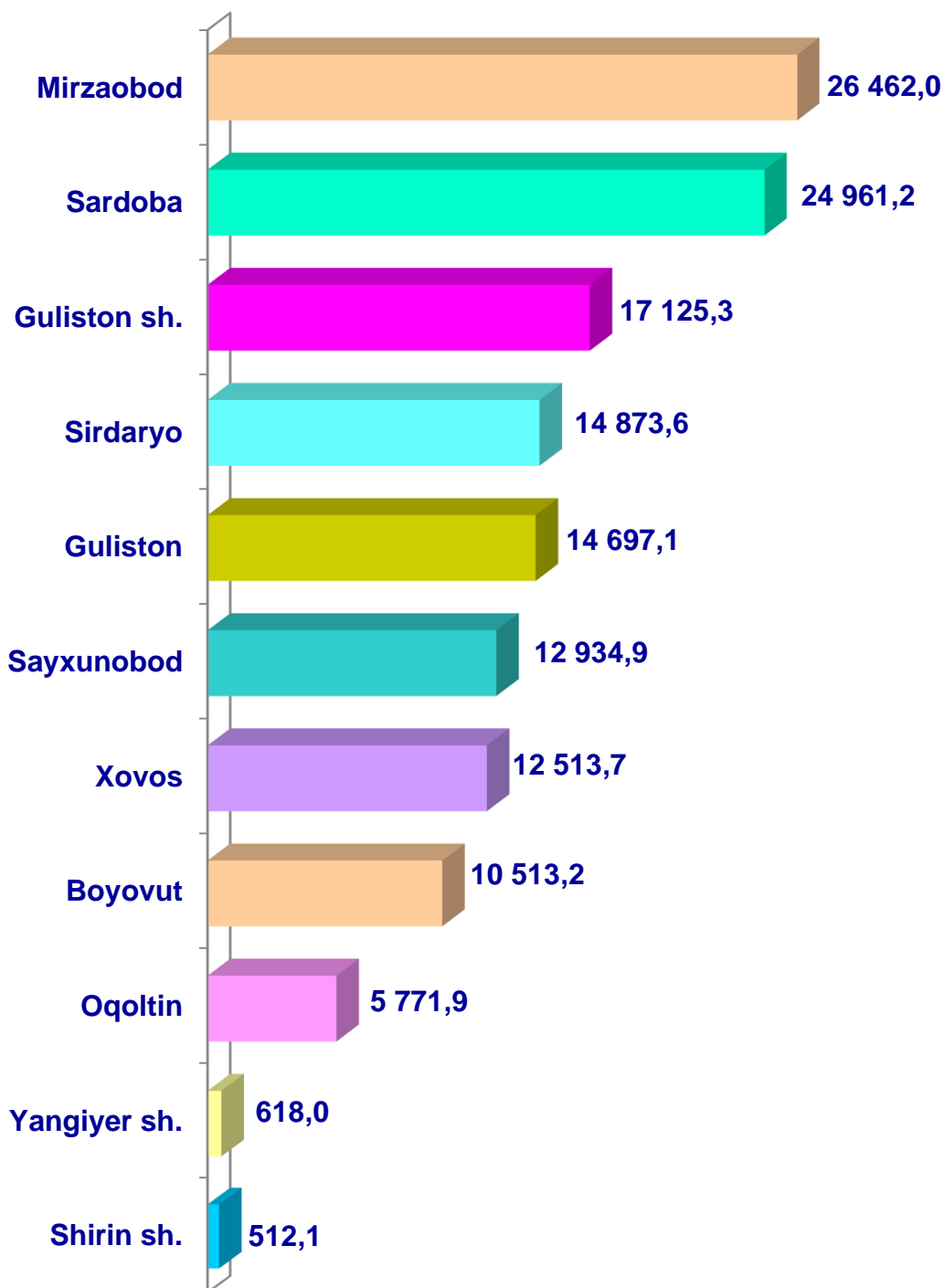
- Fermer xo'jaliklari
- Dehqon va tomorqa xo'jaliklari
- Qishloq xo'jaligi faoliyatini amalga oshiruvchi tashkilotlar



2023– yilning yanvar-sentabr oylarida barcha toifadagi xo'jaliklar tomonidan 141,0 mln. dona tuxum (2022– yilning yanvar-sentabriga nisbatan 4,0 % ga ko'p) yetishtirildi. Tuxum yetishtirish ko'rsatkichlari xo'jalik toifalari bo'yicha tahlil etilganda, tuxum yetishtirish umumiy hajmidan 72,6 % Dehqon va tomorqa xo'jaliklari hissasiga to'g'ri keldi.

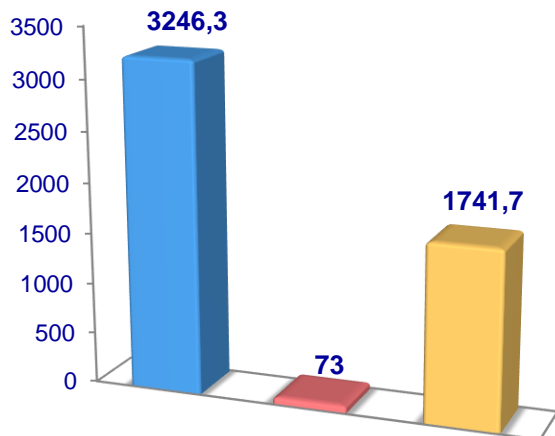


Sirdaryo viloyati bo'yicha olingan tuxum hajmi, ming dona

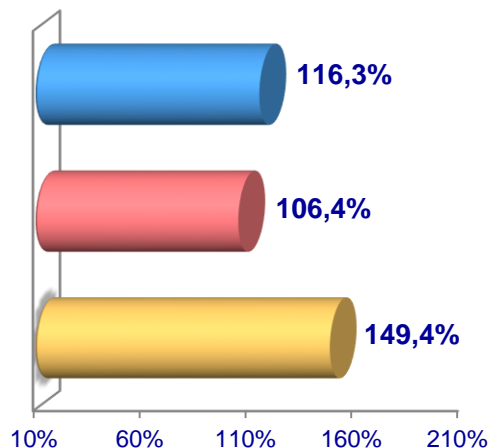


Baliq

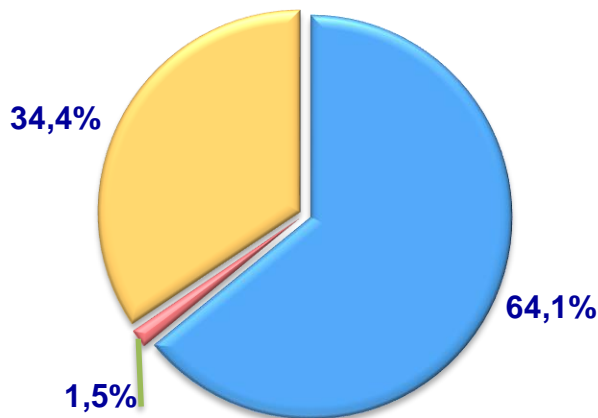
Hajmi, t.



O'sish sur'ati



Yetishtirilgan
mahsulotning xo'jalik toifalari
bo'yicha taqsimlanishi



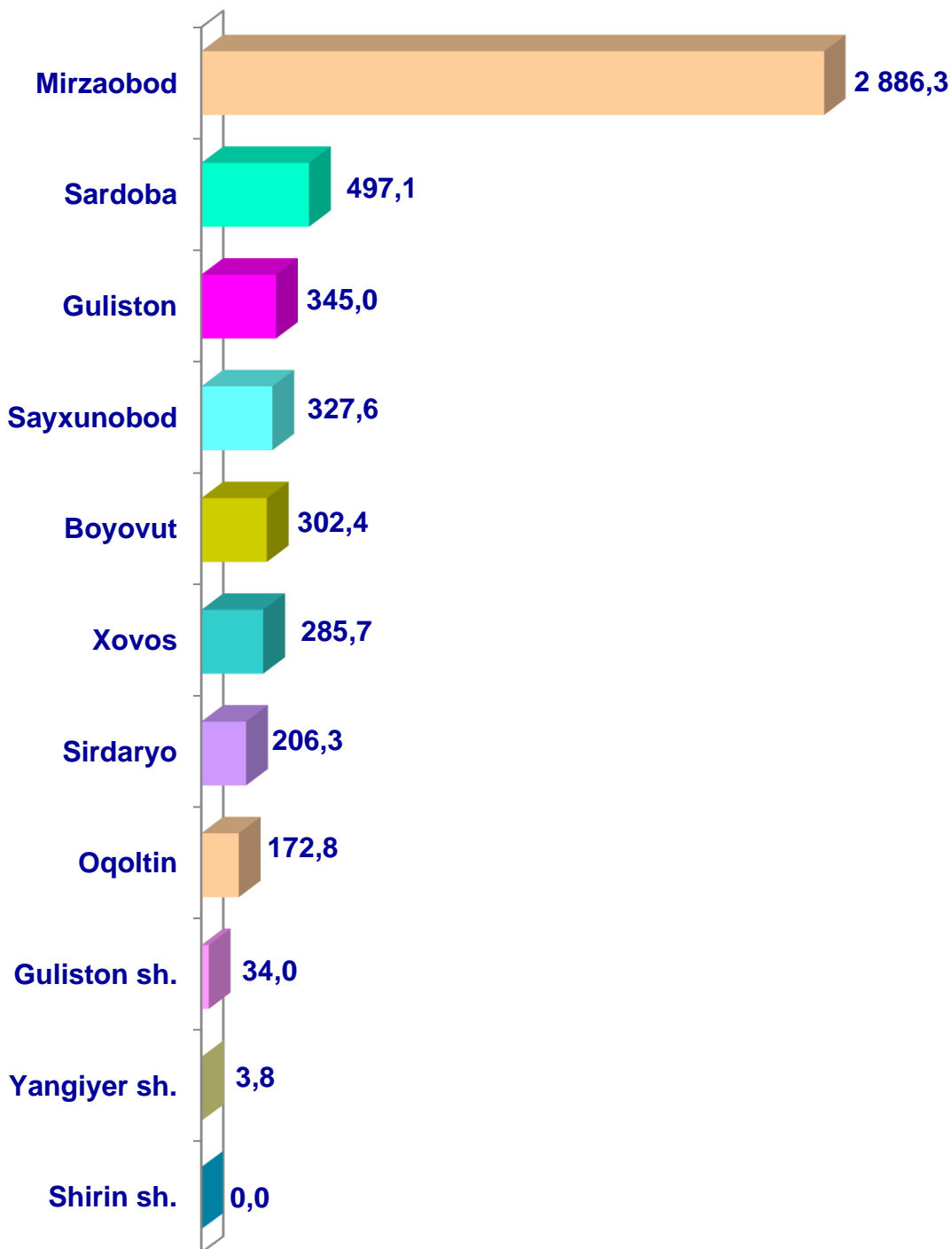
- Fermer xo'jaliklari
- Dehqon va tomorqa xo'jaliklari
- Qishloq xo'jaligi faoliyatini amalga oshiruvchi tashkilotlar



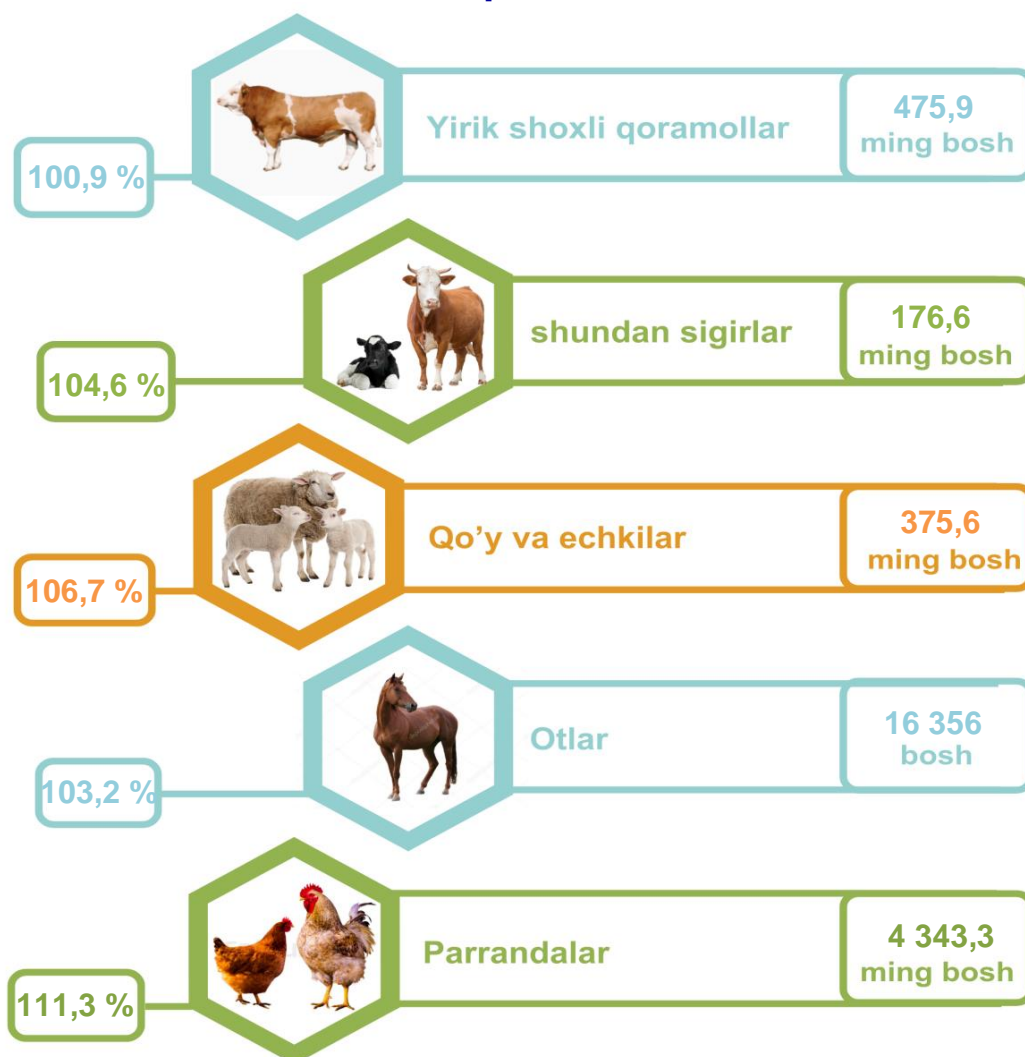
2023– yilning yanvar-sentabr oylarida barcha toifadagi xo'jaliklar tomonidan 5 061 tonna (2022– yilning yanvar-sentabriga nisbatan 25,7 % ga ko'p) baliq ovlandi. Ovlangan baliqlar xo'jalik toifalari bo'yicha tahlil qilinganda, ovlangan baliq umumiy hajmidan 64,1 % fermer xo'jaliklari hissasiga to'g'ri kelganini ta'kidlash lozim.



Sirdaryo viloyati bo'yicha
ovlangan baliq
hajmi, tonna



Chorva mollari va parrandalar bosh soni



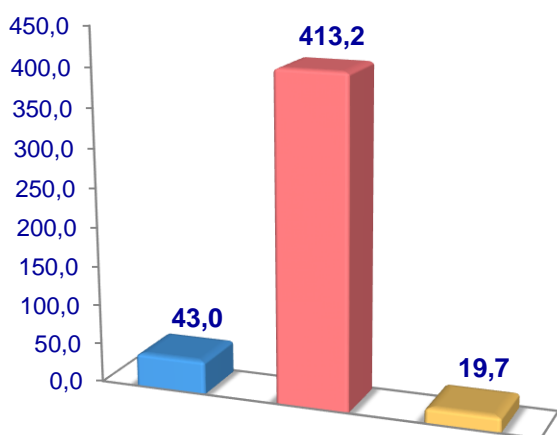
2023– yilning 1– oktabr holatiga ko'ra, yirik shoxli qoramollar bosh soni to'g'risidagi ma'lumotlarni xo'jalik toifalari bo'yicha tahlil qilar ekanmiz, yirik shoxli qoramollarning 9,0 % fermer xo'jaliklari hissasiga, 86,8 % Dehqon va tomorqa xo'jaliklariga, 4,2 % qishloq xo'jaligi faoliyatini amalga oshiruvchi tashkilotlarga to'g'ri kelishini qayd etib o'tish lozim, shunga mos ravishda qo'y va echkilarning umumiy sonidan 16,6 % fermer xo'jaliklariga, 78,9 % Dehqon va tomorqa xo'jaliklariga, 4,5 % qishloq xo'jaligi faoliyatini amalga oshiruvchi tashkilotlarga to'g'ri kelishi, otlar umumiy sonidan 23,6 % fermer xo'jaliklariga, 72,6 % Dehqon va tomorqa xo'jaliklariga, 3,8 % qishloq xo'jaligi faoliyatini amalga oshiruvchi tashkilotlarga to'g'ri keladi. Shuningdek, parrandalar umumiy sonidan 6,6 % fermer xo'jaliklariga, 33,3 % Dehqon va tomorqa xo'jaliklariga, 60,1 % qishloq xo'jaligi faoliyatini amalga oshiruvchi tashkilotlarga to'g'ri keladi.

2023– yilning 1– oktabr holatiga ko‘ra, yirik shoxli qoramollarning umumiy bosh soni 475,9 mingtaga yetdi.

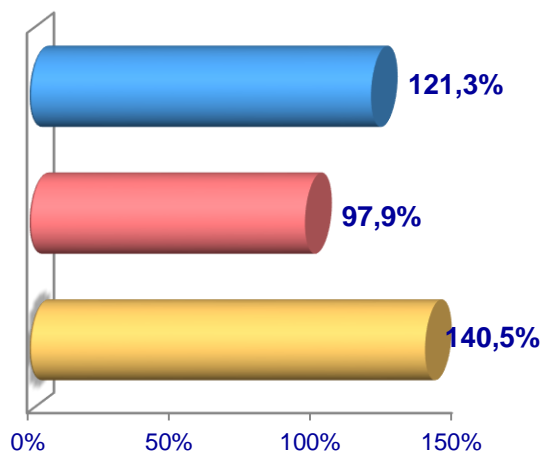
2022– yilning mos davri bilan solishtirilganda, barcha toifadagi xo‘jaliklarda yirik shoxli qoramollar bosh soni – 4 475 boshga (0,9 %) ko‘paydi.

Yirik shoxli qoramollar

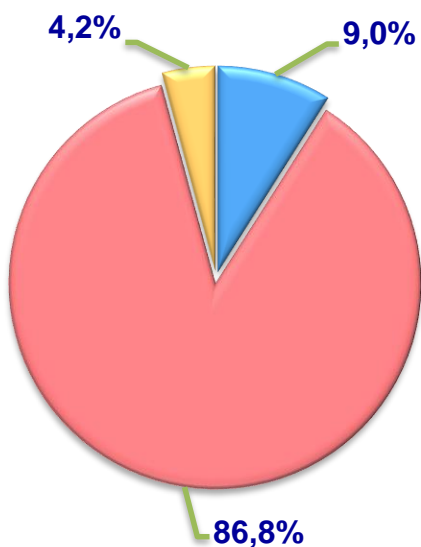
Soni, ming bosh



O‘sish sur‘ati



**Bosh sonining
xo‘jalik toifalari
bo‘yicha taqsimlanishi**



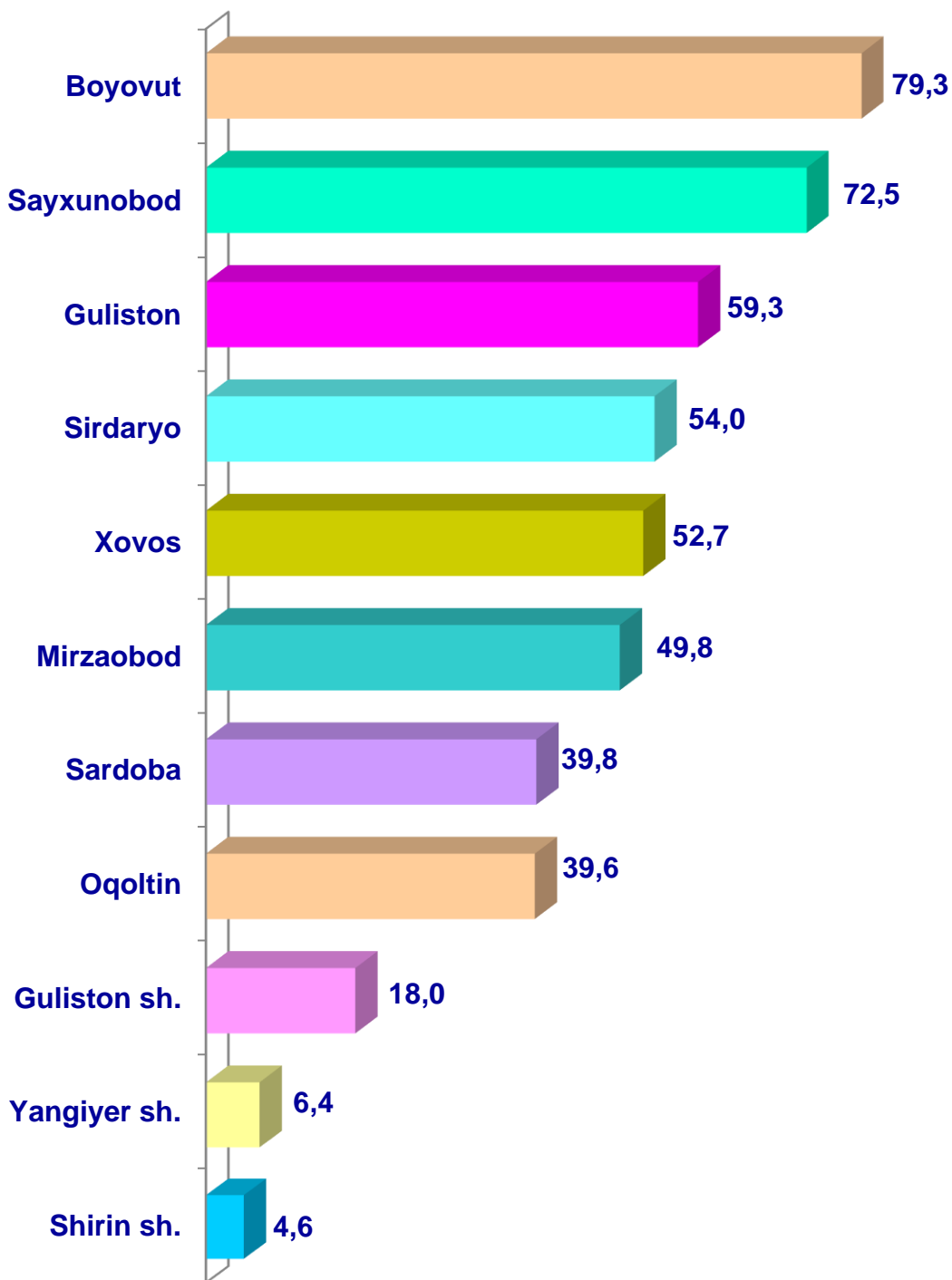
- Fermer xo‘jaliklari
- Dehqon va tomorqa xo‘jaliklari
- Qishloq xo‘jaligi faoliyatini amalga oshiruvchi tashkilotlar



2023– yilning 1– oktabr holatiga ko‘ra, yirik shoxli qoramollar bosh soni to‘g‘risidagi ma‘lumotlar xo‘jalik toifalari bo‘yicha, jami yirik shoxli qoramollarning 86,8 % Dehqon va tomorqa xo‘jaliklariga to‘g‘ri kelishi kuzatildi.



Sirdaryo viloyati
bo'yicha yirik shoxli
qoramollarning umumiy
bosh soni, ming bosh

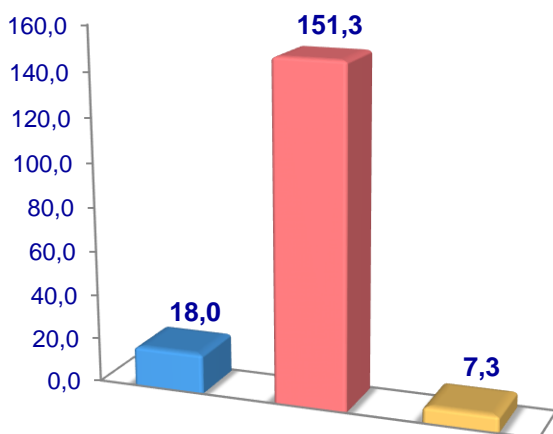


2023– yilning 1– oktabr holatiga ko‘ra, sigirlarning umumiy bosh soni 176,6 mingtaga yetdi.

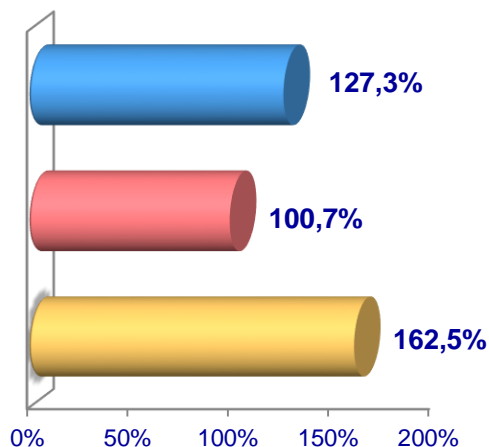
2022– yilning mos davri bilan solishtirilganda, barcha toifadagi xo‘jaliklarda sigirlar bosh soni – 7 696 taga (4,6 %) ko‘paydi.

Sigirlar

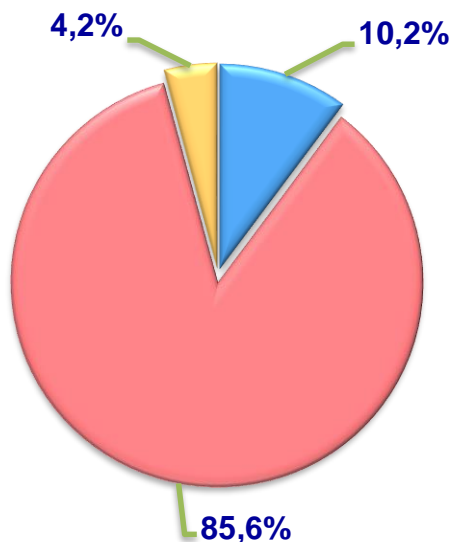
Soni, ming bosh



O‘sinh sur‘ati




**Bosh sonining
xo‘jalik toifalari
bo‘yicha taqsimlanishi**



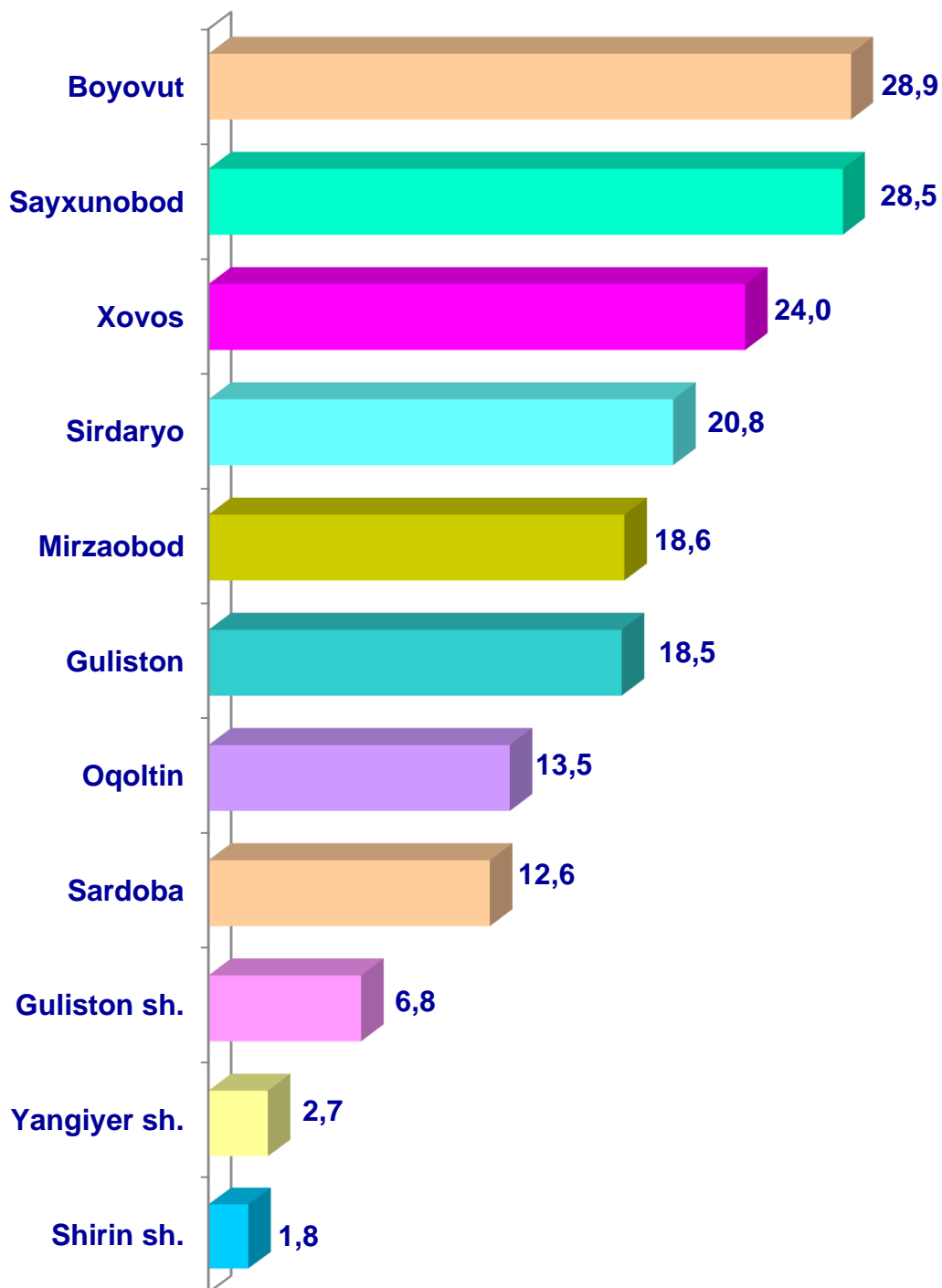
- **Fermer xo‘jaliklari**
- **Dehqon va tomorqa xo‘jaliklari**
- **Qishloq xo‘jaligi faoliyatini amalga oshiruvchi tashkilotlar**



2023– yilning 1– oktabr holatiga ko‘ra, sigirlar bosh soni to‘g‘risidagi ma‘lumotlarni xo‘jalik toifalari bo‘yicha tahlil etilganda, jami sigirlarning 85,6 % Dehqon va tomorqa xo‘jaliklariga to‘g‘ri kelishi kuzatildi.



Sirdaryo viloyati bo'yicha sigirlarning umumiy bosh soni, ming bosh

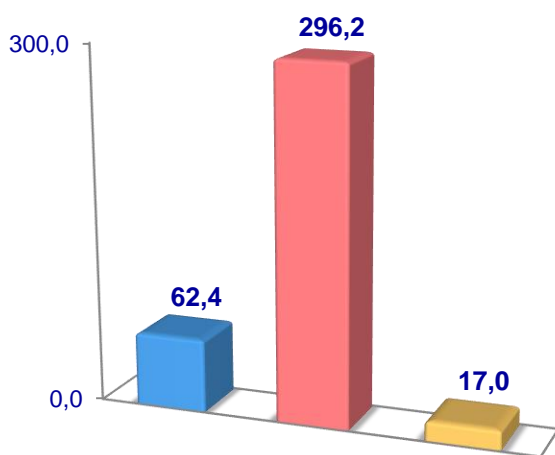


2023– yilning 1– oktabr holatiga ko‘ra, qo‘y va echkilarning umumiy bosh soni 375,6 mingtaga yetdi.

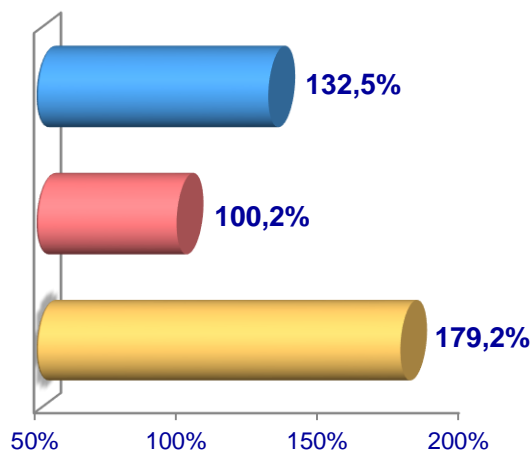
2022– yilning mos davri bilan solishtirilganda, barcha toifadagi xo‘jaliklarda qo‘y va echkilar bosh soni – 23 515 boshga (6,7 %) ko‘paydi.

Qo‘y va echkilar

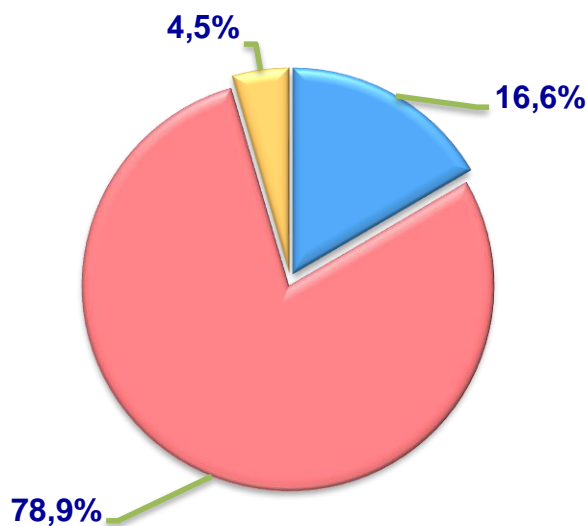
Soni, ming bosh



O‘sish sur‘ati



**Bosh sonining
xo‘jalik toifalari
bo‘yicha taqsimlanishi**



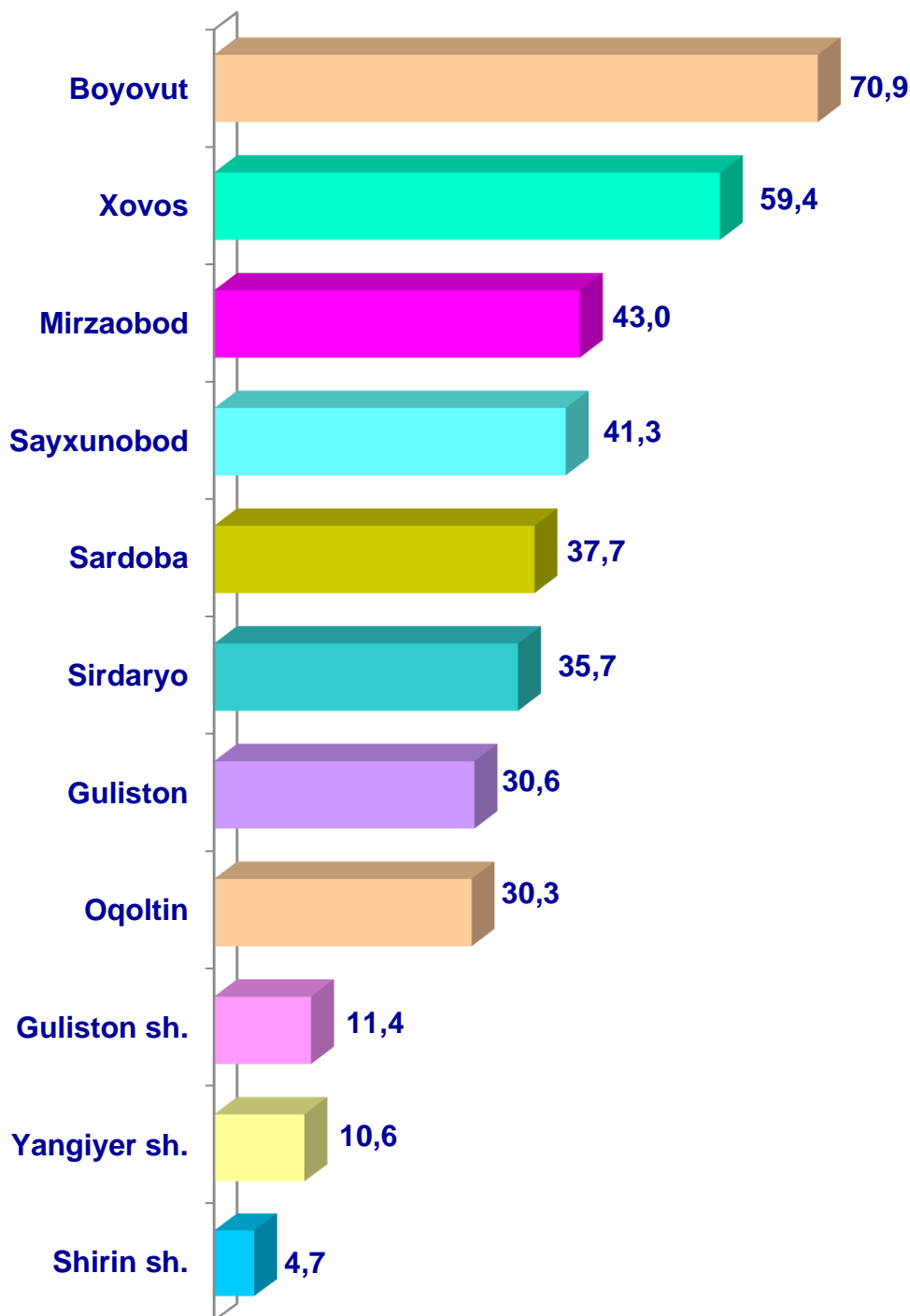
- **Fermer xo‘jaliklari**
- **Dehqon va tomorqa xo‘jaliklari**
- **Qishloq xo‘jaligi faoliyatini amalga oshiruvchi tashkilotlar**



2023– yilning 1– oktabr holatiga ko‘ra, qo‘y va echkilar bosh soni to‘g‘risidagi ma‘lumotlarni xo‘jalik toifalari bo‘yicha tahlil etilganda, jami qo‘y va echkilarning 78,9 % Dehqon va tomorqa xo‘jaliklariga to‘g‘ri kelishi kuzatildi.



Sirdaryo viloyati bo'yicha qo'y va echkilarning umumiy bosh soni, ming bosh

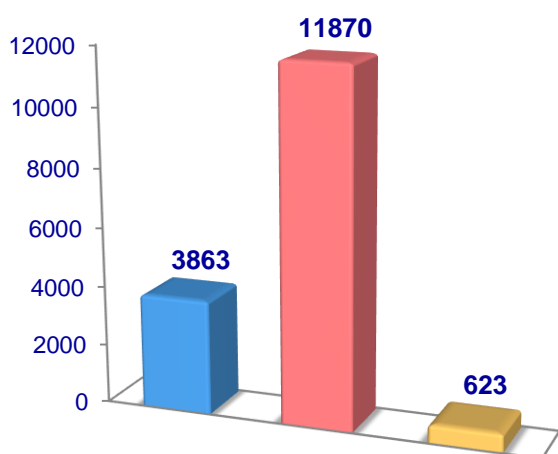


2023– yilning 1– oktabr holatiga ko‘ra, otlarning umumiy bosh soni 16 356 taga yetdi.

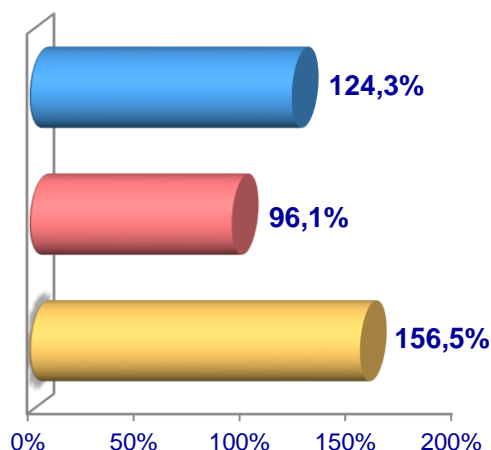
2022– yilning mos davri bilan solishtirilganda, barcha toifadagi xo‘jaliklarda otlar bosh soni – 505 taga (3,2 %) ko‘paydi.

Otlar

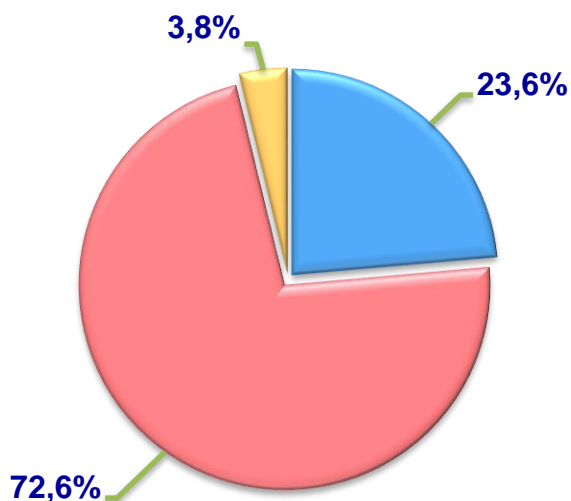
Soni, bosh



O‘sinh sur‘ati



**Bosh sonining
xo‘jalik toifalari
bo‘yicha taqsimlanishi**



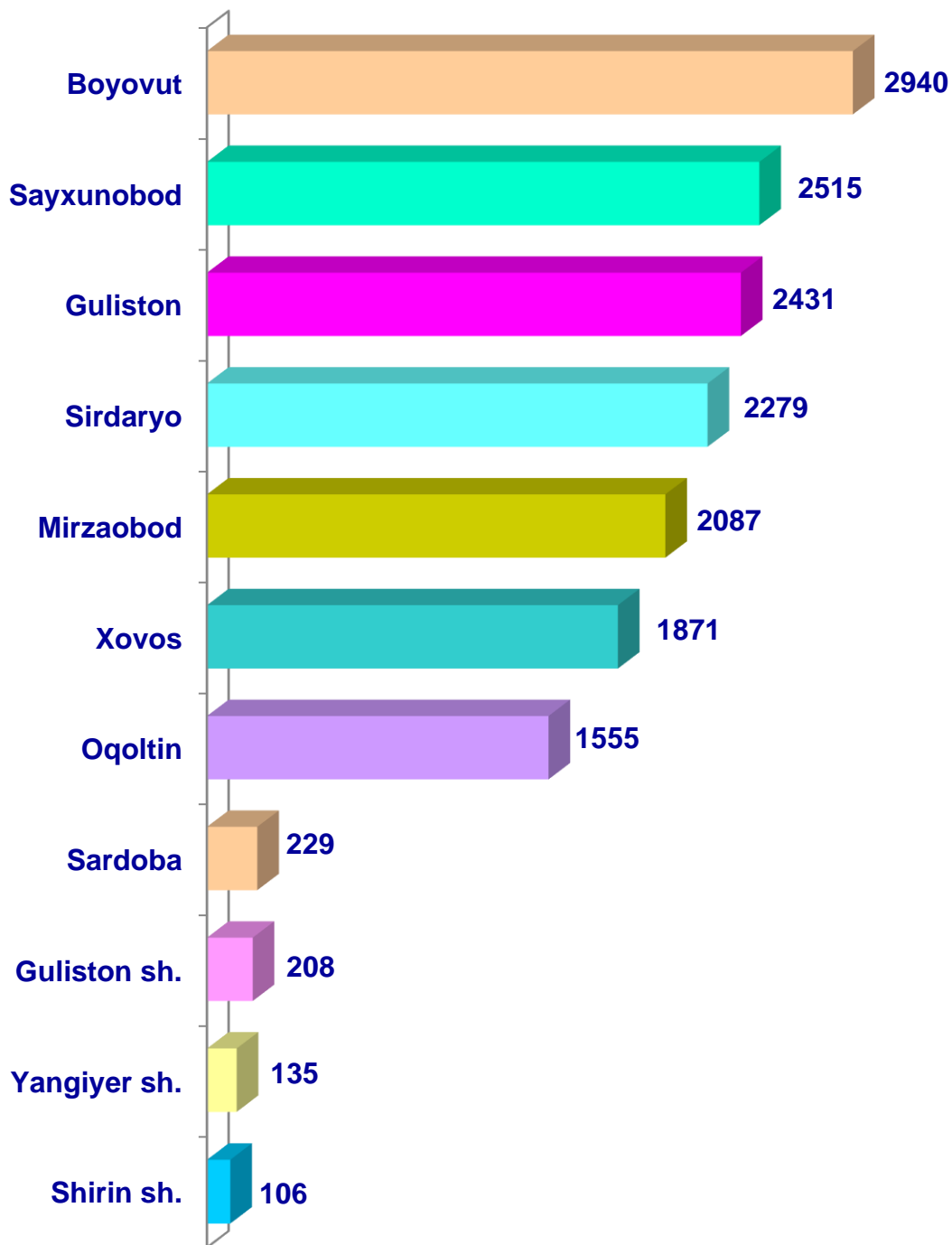
- **Fermer xo‘jaliklari**
- **Dehqon va tomorqa xo‘jaliklari**
- **Qishloq xo‘jaligi faoliyatini amalga oshiruvchi tashkilotlar**



2023– yilning 1– oktabr holatiga ko‘ra, otlar bosh soni to‘g‘risidagi ma‘lumotlarni xo‘jalik toifalari bo‘yicha tahlil etilganda, jami otlarning 72,6 % Dehqon va tomorqa xo‘jaliklariga to‘g‘ri kelishi kuzatildi.



Sirdaryo viloyati
bo'yicha otlarning
umumiy bosh soni, bosh

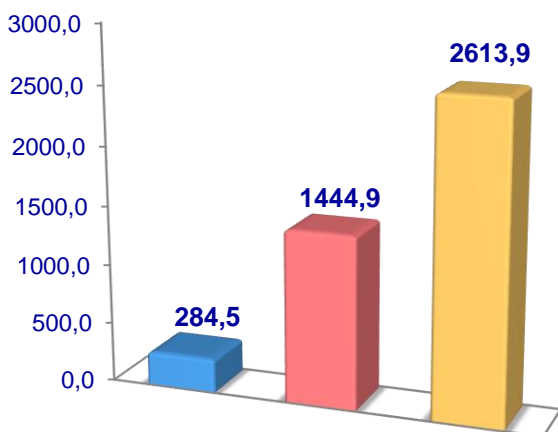


2023– yilning 1– oktabr holatiga ko‘ra, parrandalarning umumiy bosh soni 4 343,3 mingtaga yetdi.

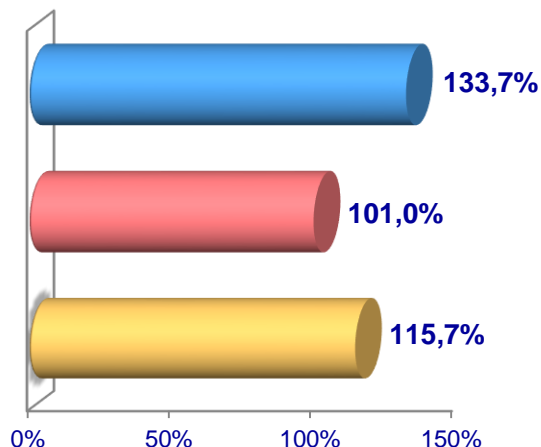
2022– yilning mos davri bilan solishtirilganda, barcha toifadagi xo‘jaliklarda parrandalar bosh soni – 439 595 taga (11,3 %) ko‘paydi.

Parrandalar

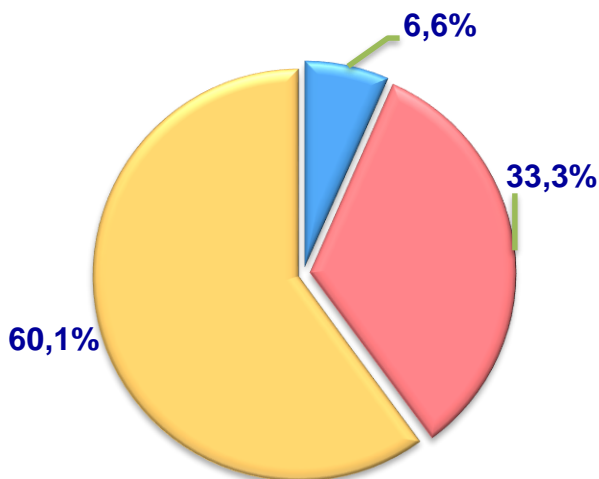
Soni, ming bosh



O‘sish sur‘ati



**Bosh sonining
xo‘jalik toifalari
bo‘yicha taqsimlanishi**



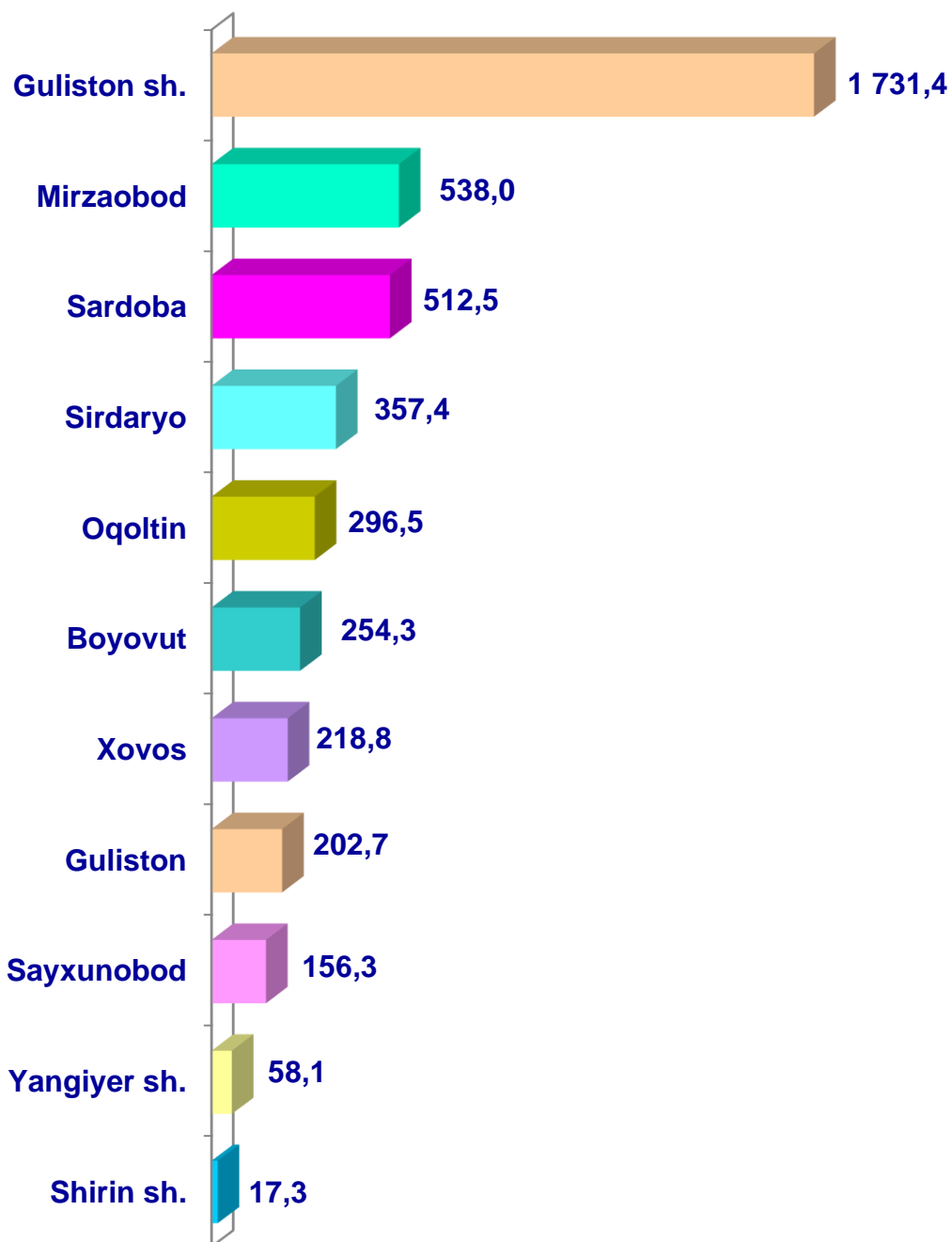
- Fermer xo‘jaliklari
- Dehqon va tomorqa xo‘jaliklari
- Qishloq xo‘jaligi faoliyatini amalga oshiruvchi tashkilotlar



2023– yilning 1– oktabr holatiga ko‘ra, parrandalar bosh soni to‘g‘risidagi ma‘lumotlarni xo‘jalik toifalari bo‘yicha tahlil etilganda, jami parrandalarning 60,1 % qishloq xo‘jaligi faoliyatini amalga oshiruvchi tashkilotlariga to‘g‘ri kelishi kuzatildi.



Sirdaryo viloyati bo'yicha parrandalarning umumiy bosh soni, ming bosh



Qishloq xo'jaligi va ekologiya
statistikasi bo'limi

• 67-236-70-00